


Муниципальное бюджетное общеобразовательное учреждение средняя

общеобразовательная школа

№3 г. Сальска


РАССМОТРЕНО

Руководитель ШМО
естественных наук


Молчанова Н.И.
Протокол №1 от «29»
августа 2024 г.

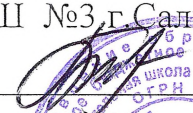
СОГЛАСОВАНО


Зам.директора по УВР


Дуванская Т.И.
Протокол МС №1 от «29»
августа 2024 г.

УТВЕРЖДЕНО

И.о.директора МБОУ
СОШ №3 г. Сальска


Тростянская И.В.
Приказ №139 от «30»
августа 2023 г.



РАБОЧАЯ ПРОГРАММА

По внеурочной деятельности
«Готовимся к ОГЭ по биологии»
для обучающихся 5 – 9 классов

Сальск 2024 год

Рабочая программа

внеурочной деятельности по направлению
общеинтеллектуального развития и воспитания обучающихся
основного общего образования
«Готовимся к ОГЭ по биологии»

9 класс

на 2024– 2025 учебный год

2024г.

Пояснительная записка

Внеурочная работа способствует улучшению учебной мотивации и развитию познавательных интересов учащихся. Соединение практической и интеллектуальной

деятельности способствует умственному развитию учащихся, является средством укрепления здоровья и рационального использования свободного времени, воспитывает культуру интеллектуального труда. У ребят формируется потребность применять знания в повседневной жизни.

Настоящая программа предназначена для организации повторения материала

биологии, изученного в 5-8 классах и вынесенного на основной государственный экзамен в 9 классе, составлена на основе авторской программы Константиновой Елены Владимировны,

Согласно действующему учебному плану МБОУ СОШ № 3г. Сальска на 2024-2025 учебный год на изучение курса « Готовимся к ОГЭ по биологии» в 9 классе отводится 34 часа, из расчёта 1 учебный час в неделю.

Построение учебного содержания курса осуществляется последовательно от общего к частному с учётом реализации внутрипредметных и метапредметных связей. В основу положено взаимодействие научного, гуманистического, культурологического, личностно-деятельностного, компетентностного подходов.

Цели *изучения биологии* :

- формирование представлений о целостной картине мира, методах научного познания и роли биологической науки в практической деятельности людей;
- приобретение знаний о строении, жизнедеятельности, средообразующей роли и значении растительных организмов в природе и в жизни человека;
- овладение умением применять полученные на уроках биологии знания в практической деятельности;
- развитие познавательных интересов, интеллектуальных и творческих способностей в процессе проведения наблюдений за растительными организмами, биологических экспериментов, работы с различными источниками информации;
- систематизация знаний об объектах живой природы, которые обучающиеся получили при освоении курса биологии в 5 классе;
- воспитание позитивного ценностного отношения к живой природе, культуры поведения в природе;
- использование приобретенных знаний и умений в повседневной жизни для ухода за растениями, оценки последствий своей деятельности по отношению к природной среде.
- обеспечить усвоение учащимися основных положений биологической науки о строении, жизнедеятельности организма человека; об его индивидуальном и историческом развитии; о системе органического мира, структуре и функционировании человеческого общества.
- обеспечить понимание научной картины мира, материальной сущности и диалектического характера биологических процессов и явлений, роль и место человека в биосфере, активной роли человека как социального существа.
- обеспечить экологическое образование и знание, формирование знаний об организации и эволюции органического мира.

Основные задачи обучения:

- ориентация в системе моральных норм и ценностей: признание высокой ценности жизни во всех ее проявлениях, здоровья своего и других людей; экологическое сознание; воспитание любви к природе;

- развитие познавательных мотивов, направленных на получение новых знаний о живой природе; познавательных качеств личности, связанных с усвоением основ научных знаний, овладением методами исследования природы, формированием интеллектуальных умений;
- овладение ключевыми компетенциями: учебно-познавательными, информационными, ценностно-смысловыми, коммуникативными;
- формирование познавательной культуры, осваиваемой в процессе познавательной деятельности, и эстетической культуры как способности к эмоционально-ценностному отношению к объектам живой природы.

Планируемые результаты освоения учебного предмета, курса

Изучение курса биологии в 6 классе направлено на достижение следующих результатов.

Предметные результаты:

- понимать смысл биологических терминов;

- характеризовать методы биологической науки (наблюдение, эксперимент, измерение) и оценивать их роль в познании живой природы;
- осуществлять элементарные биологические исследования;
- описывать особенности строения и основные процессы жизнедеятельности покрытосеменных растений;
- распознавать органы цветковых растений;
- устанавливать взаимосвязь между особенностями строения органов и функциями, которые они выполняют в организме растения;
- различать на рисунках, таблицах и среди натуральных объектов основные систематические группы растений отдела Покрытосеменные;
- сравнивать особенности строения однодольных и двудольных растений;
- составлять морфологическое описание растений;
- выделять прогрессивные черты цветковых растений, позволившие им занять господствующее положение в растительном мире;
- находить сходство в строении растений разных систематических групп и на основе этого доказывать их родство;
- объяснять взаимосвязь особенностей строения растения с условиями среды его обитания; приводить примеры приспособления растений к среде обитания;
- характеризовать взаимосвязи между растениями в природных сообществах;
- описывать особенности строения и основные процессы жизнедеятельности животных разных систематических групп; сравнивать особенности строения простейших и многоклеточных животных;
- • распознавать органы и системы органов животных разных систематических групп; сравнивать и объяснять причины сходства и различий;
- • устанавливать взаимосвязь между особенностями строения органов и функциями, которые они выполняют;
- • приводить примеры животных разных систематических групп;
- • различать на рисунках, таблицах и натуральных объектах основные систематические группы простейших и многоклеточных животных;
- • характеризовать направления эволюции животного мира; приводить доказательства эволюции животного мира;
- • оценивать вклад Ч. Дарвина в развитие биологии;
- • выделять прогрессивные черты в строении органов и систем органов животных разных систематических групп; находить сходство в строении животных разных систематических групп и на основе этого доказывать их родство;
- • объяснять взаимосвязь особенностей строения организма животного с условиями среды его обитания; приводить примеры приспособлений животных к среде обитания;
- • составлять элементарные цепи питания;
- • различать группы живых организмов в зависимости от роли, которую они играют в биоценозах; характеризовать взаимосвязи между животными в биоценозах;
- • объяснять причины устойчивости биоценозов; сравнивать естественные и искусственные биоценозы;
- • объяснять роль животных в круговороте веществ в биосфере;

- особенности строения и процессов жизнедеятельности клетки, тканей, органов и систем органов человеческого организма;
- сущность биологических процессов: обмен веществ и превращения энергии, питание, дыхание, выделение, транспорт веществ, рост, развитие, размножение, наследственность и изменчивость, регуляция жизнедеятельности организма, раздражимость,;
- заболевания и поражения систем органов, а также меры их профилактики;
- вклады отечественных учёных в развитие наук: анатомии, физиологии, психологии, гигиены, медицины

Метапредметные результаты:

1) познавательные УУД – формирование и развитие навыков и умений:

- работать с различными источниками информации, анализировать и оценивать информацию, преобразовывать ее из одной формы в другую;
- сравнивать и классифицировать, самостоятельно выбирая критерии для указанных логических операций;
- строить логические рассуждения, включающие установление причинно – следственных связей;
- создавать схематические модели с выделением существенных характеристик объектов;

2) регулятивные УУД – формирование и развитие навыков и умений:

- организовывать и планировать свою учебную деятельность: определять цель работы, последовательность действий, ставить задачи и прогнозировать результаты работы;
- самостоятельно выдвигать варианты решения поставленных задач, предвидеть конечные результаты работы, выбирать средства достижения цели;
- работать по плану, сверять свои действия с целью и, при необходимости, исправлять ошибки самостоятельно;
- владеть основами самоконтроля и самооценки для принятия решений и осуществления осознанного выбора в учебной и познавательной деятельности;

3) коммуникативные УУД – формирование и развитие навыков и умений:

- слушать и вступать в диалог, участвовать в коллективном обсуждении проблем;
- интегрироваться и строить продуктивное взаимодействие со сверстниками и взрослыми;
- адекватно использовать речевые средства для аргументации своей позиции, сравнивать разные точки зрения, аргументировать свою точку зрения, отстаивать свою позицию.

Личностные результаты:

- осознание единства и целостности окружающего мира, возможности его познания и объяснения на основе достижений науки;
- формирование и развитие познавательных интересов и мотивов, направленных на изучение живой природы; интеллектуальных умений (доказывать, строить

рассуждения, анализировать, сравнивать, делать выводы и др.); эстетического восприятия живых объектов;

- умение применять полученные знания в практической деятельности;
- осознание потребности и готовности к самообразованию, в том числе и в рамках самостоятельной деятельности вне школы;
- определение жизненных ценностей, ориентация на понимание причин успехов и неудач в учебной деятельности; умение преодолевать трудности в процессе достижения намеченных целей;
- знание основных принципов и правил отношения к живой природе, основ здорового образа жизни и здоровьесберегающих технологий;
- способность выбирать целевые и смысловые установки в своих действиях и поступках по отношению к живой природе, здоровью своему и окружающих;
- формирование и развитие уважительного отношения к окружающим; умение соблюдать культуру поведения и проявлять терпимость при взаимодействии с взрослыми и сверстниками;
- оценка жизненных ситуаций с точки зрения безопасного образа жизни и сохранения здоровья;
- формирование экологического мышления: умение оценивать свою деятельность и поступки других людей с точки зрения сохранения окружающей среды – гаранта жизни и благополучия людей на Земле.

Содержание тем учебного предмета

Введение (1 час)

Биология — наука о живой природе, методы исследования в биологии. Разнообразие живой природы. Царства живых организмов. Отличительные признаки живого и неживого.

Раздел 1 Доядерные организмы (1 час)

Царство Бактерии. Строение бактериальной клетки. Основные процессы жизнедеятельности бактерий. Питание. Дыхание. Взаимоотношения бактерий с другими организмами. Клубеньковые бактерии и их роль в повышении плодородия почвы. Фотосинтезирующие бактерии. Характеристика гнилостных бактерий, их польза и вред. Болезнетворные бактерии и профилактика заболеваний растений, животных, человека. Значение бактерий в природе и жизни человека.

Раздел 2 Одноклеточные организмы (1 час)

Простейшие, общая характеристика. Многообразие простейших, их особенности. Систематические группы простейших. Значение простейших в природе и в жизни человека.

Общая характеристика протистов. Гетеротрофные протисты. Автогетеротрофные протисты. Значение протистов.

Раздел 3 Многоклеточные организмы (6 часов)

Особенности процессов жизнедеятельности растений: питания, дыхания, испарения и размножения. Взаимосвязь особенностей строения органов растительного организма с выполняемыми им функциями. Влияние условий среды на процессы жизнедеятельности растений. Рост и развитие растений. Типы размножения растений: половое и бесполое. Особенности размножения растений, принадлежащих к разным систематическим группам. Процесс двойного оплодотворения у покрытосеменных растений. Способы вегетативного размножения цветковых растений. Преимущества покрытосеменных растений над растениями других отделов.

Общая характеристика грибов. Питание грибов. Размножение грибов. Дрожжи и плесени. Съедобные и ядовитые грибы. Грибы-паразиты.

Значение грибов в природе и жизни человека. Введение в культуру шампиньонов. Охрана грибов.

Общая характеристика лишайников. Экология лишайников. Строение, питание и размножение. Симбиоз. Роль лишайников в природе.

Раздел 4 Многообразие беспозвоночных животных (6 часов)

Многоклеточные животные: двухслойные, трехслойные. Беспозвоночные. Тип Губки, общая характеристика. Образ жизни губок. Систематические группы губок: класс Известковые, класс Стекланые, класс Обыкновенные. Значение губок. Тип Кишечнополостные, общая характеристика. Образ жизни кишечнополостных. Систематические группы кишечнополостных: класс Гидроидные, класс Сцифоидные, класс Коралловые полипы. Значение кишечнополостных. Тип Плоские черви, общая характеристика. Систематические группы плоских червей: класс Ресничные, класс Сосальщикообразные, класс Ленточные. Значение плоских червей. Тип Круглые черви, общая характеристика. Образ жизни круглых червей. Тип Кольчатые черви (Кольчатые), общая характеристика. Систематические группы кольчатых червей: класс Многощетинковые (Полихеты), класс Малощетинковые (Олигохеты), класс Пиявки. Образ жизни представителей разных классов кольчатых червей. Тип Моллюски, общая характеристика. Систематические группы моллюсков: класс Брюхоногие, класс Двустворчатые, класс Головоногие. Тип Иглокожие, общая характеристика. Систематические группы иглокожих: класс Морские лилии, класс Морские звезды, класс Морские ежи, класс Голотурии (Морские огурцы), класс Офиуры. Тип Членистоногие, общая характеристика. Систематические группы членистоногих: класс Ракообразные, класс Паукообразные, класс Насекомые. Отряды насекомых: Таракановые, Прямокрылые, Уховертки, Поденки, Стрекозы, Жесткокрылые (Жуки), Полужесткокрылые (Клопы), Чешуекрылые (Бабочки), Равнокрылые, Двукрылые, Блохи, Перепончатокрылые. Развитие с превращением (яйцо — личинка — куколка — взрослое насекомое). Значение представителей отрядов насекомых. Общие насекомые.

Раздел 5 Тип Хордовые (5 часов)

Тип Хордовые, общая характеристика. Подтип Бесчерепные, общая характеристика. Класс Ланцетники. Подтип Черепные (Позвоночные), общая характеристика. Класс Круглоротые. Рыбы, общая характеристика. Систематические группы рыб: класс Хрящевые, класс Костные. Отряды хрящевых рыб: Акулы, Скаты, Химерообразные. Отряды костных рыб: Осетрообразные, Сельдеобразные, Лосо-сеобразные, Карпообразные, Окунеобразные. Класс Земноводные (Амфибии). Земноводные, общая характеристика. Систематические группы земноводных: отряд Безногие, отряд Хвостатые, отряд Бесхвостые. Класс Пресмыкающиеся (Рептилии), общая характеристика. Систематические группы пресмыкающихся: отряд

Чешуйчатые, отряд Черепахи, отряд Крокодилы. Значение различных отрядов пресмыкающихся. Класс Птицы, общая характеристика. Отряды птиц: Пингины, Страусообразные, Нандуобразные, Казуа-рообразные, Гусеобразные, Дневные хищные птицы, Совы, Воробьинообразные, Голенастые (Листообразные). Значение представителей птиц разных отрядов. Класс Млекопитающие (Звери), общая характеристика. Подкласс Яйцекладущие (Первозвери). Подкласс Настоящие звери: сумчатые, плацентарные. Отряды плацентарных млекопитающих: Насекомоядные, Рукокрылые, Грызуны, Зайцеобразные, Китообразные, Ластоногие, Хоботные, Хищные, Парнокопытные, Непарнокопытные, Приматы. Значение представителей разных отрядов млекопитающих.

Раздел 6 Человек и его здоровье (13часов)

Опора и движение. Строение и функции опорно-двигательной системы. Скелет человека, его строение, значение и функции. Свойства, состав, строение и соединение костей. Особенности скелета человека, связанные с прямохождением и трудовой деятельностью. Влияние факторов окружающей среды и образа жизни на его развитие. Строение и функции мышц. Основные группы мышц тела человека. Работа и утомление мышц. Значение физических упражнений для формирования скелета и развития мышц. Нарушение нормального развития опорно-двигательной системы.

Кровь, ее функции. Клетки крови. Плазма крови. Свертывание крови. Группы крови. Переливание крови. Лимфа. Тканевая жидкость.

Иммунитет. Иммунная система человека. *Факторы, влияющие на иммунитет. Значение работ Л.Пастера и И.И.Мечникова в области иммунитета.* Вакцинация.

Дыхание. Система органов дыхания и ее роль в обмене веществ. Механизм вдоха и выдоха. Заболевания органов дыхания и их профилактика. Предупреждение распространения инфекционных заболеваний и соблюдение мер профилактики для защиты собственного организма. Чистота атмосферного воздуха как фактор здоровья. Приемы оказания первой помощи при отравлении угарным газом, спасении утопающего.

Исследования И.П. Павлова в области пищеварения. Пища как биологическая основа жизни. Пищевые продукты и питательные вещества: белки, жиры, углеводы, минеральные вещества, вода, витамины. Пищеварение. Строение и функции пищеварительной системы. Пищеварительные железы. Роль ферментов в пищеварении. Профилактика пищевых отравлений, кишечных инфекций, гепатита.

Кожа - наружный покров тела. Строение и функции. Производные кожи: волосы, ногти, потовые и молочные железы. Влияние на кожу факторов окружающей среды. Гигиена кожи. Уход за ногтями и волосами. Закаливание организма. Роль органов выделения в обмене веществ. Органы выделения. Почки, их строение и функции. Образование вторичной мочи и выведение её из организма. Профилактика заболеваний мочевыделительной системы.

Нейро-гуморальная регуляция процессов жизнедеятельности организма. Нервная система. Отделы нервной системы: центральный и периферический. Рефлекторный характер деятельности нервной системы. Спинной мозг, строение и функции. Головной мозг, строение и функции. Соматическая и вегетативная нервная система. Нарушения деятельности нервной системы и их предупреждение.

Значение органов чувств в жизни человека. Виды ощущений. Рецепторы. Органы чувств. Анализаторы. Глаз и зрение. Зрительное восприятие. Оптическая система глаза. Сетчатка - рецепторная часть глаза. Зрительные рецепторы: колбочки и палочки. Нарушения зрения: близорукость, дальнозоркость, цветовая слепота. Гигиена зрения,

Ухо и слух. Звуковое восприятие. Строение и функции органа слуха: наружное, среднее и внутреннее ухо. Гигиена слуха. Органы равновесия, обоняния, вкуса, мышечного и кожного чувства, Взаимодействие анализаторов.

Железы внешней и внутренней секреции, их строение и функции. Гормоны. Регуляция деятельности желез. Взаимодействие нервной и гуморальной регуляции.

Размножение и развитие. Наследование признаков у человека. Наследственные болезни, их причины и предупреждение. Роль генетических знаний в планировании семьи. Забота о репродуктивном здоровье. Инфекции, передающиеся половым путем, их профилактика. ВИЧ-инфекция и ее профилактика.

Раздел 7 Общая биология (1 час)

Биоценоз. Экосистема. Биогеоценоз. Взаимосвязь популяций в биогеоценозе. Цепи питания. Обмен веществ, поток и превращение энергии в биогеоценозе. Искусственные биоценозы. Экологическая сукцессия.

Календарно – тематическое планирование

№ урока	Название темы	Кол-во часов	
1	Науки о живой природе	1	
2	Прокариоты	1	
3	Протисты	1	
4-5	Грибы	2(1)	
6-7	Растения	2(1)	
8-9	Животные	2(1)	
10	Тип Кишечнополостные	1	
11	Тип Плоские черви	1	
12	Тип Круглые черви	1	
13	Тип Кольчатые черви	1	
14	Тип Моллюски	1	
15	Тип Членистоногие	1	
16	Надкласс Рыбы	1	
17	Класс Земноводные	1	

18	Класс Пресмыкающиеся	1	
19	Класс Птицы	1	
20	Класс Млекопитающие	1	
21	Эндокринная система	1	
22	Нервная система	1	
23	Опорно – двигательный аппарат	1	
24	Кровь	1	
25	Сердечно – сосудистая система. Кровообращение.	1(2)	
26	Дыхательная система.	1(2)	
27	Пищеварительная система	1(2)	
28	Обмен веществ и энергии	1	
29	Выделительная система	1	
30	Покровная система. Кожа	1	
31	Репродуктивная система	1	
32	Анализаторы	1	
33	Высшая нервная деятельность	1	
34	Экосистема. Биogeоценоз.	1	