

АКТИВ	Код строки	На начало года				На конец отчетного периода			
		деятельность с целевыми средствами	деятельность по государственному заданию	приносящая доход деятельность	итого	деятельность с целевыми средствами	деятельность по государственному заданию	приносящая доход деятельность	итого
1	2	3	4	5	6	7	8	9	10
Расчеты по займам (ссудам) (020700000), всего	270	-	-	-	-	-	-	-	-
из них:									
долгосрочные	271	-	-	-	-	-	-	-	-
Прочие расчеты с дебиторами (021000000), всего	280	-	-	-	-	-	-	-	-
из них:									
расчеты по налоговым вычетам по НДС (021010000)	282	-	-	-	-	-	-	-	-
Вложения в финансовые активы (021500000)	290	-	-	-	-	-	-	-	-
Итого по разделу II (стр. 200 + стр. 240 + стр. 250 + стр. 260 + стр. 270 + стр. 280 + стр. 290)	340	28 168 470,87	148 468 457,73	61 606,66	176 698 535,26	42 594 556,97	152 770 951,52	61 875,61	195 427 384,10
БАЛАНС (стр. 190 + стр. 340)	350	28 168 470,87	158 199 088,10	66 372,66	186 433 931,63	42 594 556,97	162 236 756,17	75 209,33	204 906 522,47

ПАССИВ	Код строки	На начало года				На конец отчетного периода			
		деятельность с целевыми средствами	деятельность по государственному заданию	приносящая доход деятельность	итого	деятельность с целевыми средствами	деятельность по государственному заданию	приносящая доход деятельность	итого
1	2	3	4	5	6	7	8	9	10
III. Обязательства									
Расчеты с кредиторами по долговым обязательствам (030100000), всего	400	-	-	-	-	-	-	-	-
из них:									
долгосрочные	401	-	-	-	-	-	-	-	-
Кредиторская задолженность по выплатам (030200000, 020800000, 030402000, 030403000), всего	410	44 944,30	2 058 078,44	-	2 103 022,74	53 344,92	1 342 573,95	741,12	1 396 659,99
из них:									
долгосрочная	411	-	-	-	-	-	-	-	-
Расчеты по платежам в бюджеты (030300000)	420	-	1 406 782,27	-	1 406 782,27	-	796 552,00	-	796 552,00
Иные расчеты, всего	430	-	-	-	-	-	-	-	-
в том числе:									
расчеты по средствам, полученным во временное распоряжение (030401000)	431	X	X	-	-	X	X	-	-
внутриведомственные расчеты (030404000)	432	-	-	-	-	-	-	-	-
расчеты с прочими кредиторами (030406000)	433	-	-	-	-	-	-	-	-
расчеты по налоговому вычетам по НДС (021010000)	434	-	-	-	-	-	-	-	-
расчеты по вкладам товарищей по договору простого товарищества (0304Т6000)	436	-	-	-	-	-	-	-	-
Кредиторская задолженность по доходам (020500000, 020900000), всего	470	-	-	-	-	-	-	-	-
из них:									
долгосрочная	471	-	-	-	-	-	-	-	-
Расчеты с учредителем (021006000)	480	-	24 806 911,20	236 775,79	25 043 686,99	-	24 806 911,20	236 775,79	25 043 686,99
Доходы будущих периодов (040140000)	510	28 168 470,87	146 517 160,00	26 967,80	174 712 598,67	42 594 556,97	150 852 700,00	26 994,80	193 474 251,77
Резервы предстоящих расходов (040160000)	520	-	6 541,51	-	6 541,51	-	-	-	-
Итого по разделу III (стр. 400 + стр. 410 + стр. 420 + стр. 430 + стр. 470 + стр. 480 + стр. 510 + стр. 520)	550	28 213 415,17	174 795 473,42	263 743,59	203 272 632,18	42 647 901,89	177 798 737,15	264 511,71	220 711 150,75
IV. Финансовый результат									
Финансовый результат экономического субъекта	570	-44 944,30	-16 596 385,32	-197 370,93	-16 838 700,55	-53 344,92	-15 561 980,98	-189 302,38	-15 804 628,28
БАЛАНС (стр. 550 + стр. 570)	700	28 168 470,87	158 199 088,10	66 372,66	186 433 931,63	42 594 556,97	162 236 756,17	75 209,33	204 906 522,47

* Данные по этим строкам в валюту баланса не входят.

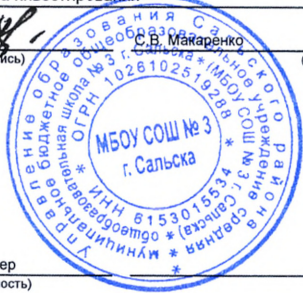
** Данные по этим строкам приводятся с учетом амортизации и (или) обесценения нефинансовых активов.

Номер забалансового счета	Наименование забалансового счета, показателя	Код строки	деятельность с целевыми средствами
			4
1	2	3	4
13	Экспериментальные устройства	130	-
15	Расчетные документы, не оплаченные в срок из-за отсутствия средств на счете государственного (муниципального) учреждения	150	-
16	Переплаты пенсий и пособий вследствие неправильного применения законодательства о пенсиях и пособиях, счетных ошибок	160	-
17	Поступления денежных средств, всего	170	-
	в том числе:		
	доходы	171	-
	расходы	172	-
	источники финансирования дефицита бюджета	173	-
18	Выбытия денежных средств, всего	180	-
	в том числе:		
	доходы	181	-
	расходы	182	-
	источники финансирования дефицита бюджета	183	-
20	Задолженность, не востребованная кредиторами, всего	200	-
	в том числе:		
21	Основные средства в эксплуатации	210	-
22	Материальные ценности, полученные по централизованному снабжению	220	-
23	Периодические издания для пользования	230	-
24	Нефинансовые активы, переданные в доверительное управление	240	-
25	Имущество, переданное в возмездное пользование (аренду)	250	-
26	Имущество, переданное в безвозмездное пользование	260	-
27	Материальные ценности, выданные в личное пользование работникам (сотрудникам)	270	-

На начало года			На конец отчетного периода			
деятельность по государственному заданию	приносящая доход деятельность	итого	деятельность с целевыми средствами	деятельность по государственному заданию	приносящая доход деятельность	итого
5	6	7	8	9	10	11
-	-	-	-	-	-	-
-	-	-	-	-	-	-
-	-	-	-	-	-	-
-	-	-	11 949 562,26	46 658 309,83	115 771,88	58 723 643,97
-	-	-	11 949 562,26	46 658 309,83	115 771,88	58 723 643,97
-	-	-	-	-	-	-
-	-	-	-	-	-	-
-	-	-	11 949 562,26	46 693 162,01	115 529,93	58 758 254,20
-	-	-	-	-	-	-
-	-	-	11 949 562,26	46 693 162,01	115 529,93	58 758 254,20
-	-	-	-	-	-	-
-	-	-	-	-	-	-
3 750 580,99	38 187,90	3 788 768,89	-	3 848 688,66	38 187,90	3 886 876,56
-	-	-	-	170 309,18	-	170 309,18
-	-	-	-	-	-	-
-	-	-	-	-	-	-
243 697,18	-	243 697,18	-	243 697,18	-	243 697,18
1 665 090,46	236 775,79	1 901 866,25	-	1 444 509,25	236 775,79	1 681 285,04
-	-	-	-	-	-	-

Номер забалансового счета	Наименование забалансового счета, показателя	Код строки	На начало года				На конец отчетного периода			
			деятельность с целевыми средствами	деятельность по государственному заданию	приносящая доход деятельность	итого	деятельность с целевыми средствами	деятельность по государственному заданию	приносящая доход деятельность	итого
1	2	3	4	5	6	7	8	9	10	11
30	Расчеты по исполнению денежных обязательств через третьих лиц	290	-	-	-	-	-	-	-	-
31	Акции по номинальной стоимости	300	-	-	-	-	-	-	-	-
38	Сметная стоимость создания (реконструкции) объекта концессии	310	-	-	-	-	-	-	-	-
39	Доходы от инвестиций на создание и (или) реконструкцию объекта концессии	320	-	-	-	-	-	-	-	-
40	Финансовые активы в управляющих компаниях	330	-	-	-	-	-	-	-	-
45	Доходы и расходы по долгосрочным договорам строительного подряда	350	-	-	-	-	-	-	-	-
49	Непризнанный результат объекта инвестирования	360	-	-	-	-	-	-	-	-

Руководитель _____ (подпись) **С.В. Макаренко** _____ (расшифровка подписи) Главный бухгалтер _____ (подпись) **Нет** _____ (расшифровка подписи)



Централизованная бухгалтерия МБУ РЦО, 1056153001651 6153022813/615301001, Ростовская обл., г.Сальск, ул. Ленина, 53А
(наименование, ОГРН, ИНН, КПП, местонахождение)

Руководитель _____ (уполномоченное лицо) Начальник _____ (должность) **Ребро А.В.** _____ (расшифровка подписи)

Исполнитель _____ (должность) Главный бухгалтер _____ (подпись) **Т.А. Чигур** _____ (расшифровка подписи) **+7(863)727-34-39, murcosalsk@yandex.ru** _____ (телефон, e-mail)

20 января 2026 г.

**Справка
по заключению учреждением счетов бухгалтерского учета отчетного финансового года**

на 1 января 2026 г.

Учреждение МБОУ СОШ № 3 г. Сальска
 Обособленное подразделение _____
 Учредитель _____
 Наименование органа, осуществляющего _____
 полномочия учредителя Управление образования Сальского района
 Периодичность: годовая

Единица измерения: руб.

Форма по ОКУД	0503710
Дата	01.01.2026
по ОКПО	35574996
по ОКТМО	60650000
по ОКПО	
Глава по БК	907
к Балансу по форме	
по ОКЕИ	383

1. Заключение счетов бухгалтерского учета отчетного финансового года

Номер счета бухгалтерского учета	Остаток на 1 января года, следующего за отчетным				Заключительные записи по счету							
	деятельность с целевыми средствами		деятельность по государственному заданию, приносящая доход деятельности		деятельность с целевыми средствами		деятельность по государственному заданию, приносящая доход деятельности		деятельность с целевыми средствами		деятельность по государственному заданию, приносящая доход деятельности	
	по дебету	по кредиту	по дебету	по кредиту	по дебету	по кредиту	по дебету	по кредиту	по дебету	по кредиту	по дебету	по кредиту
	2	3	4	5	6	7	8	9	10	11	12	13
0000 0000000000 000 4 30406 000	-	-	2 090,63	538 247,27	-	-	538 247,27	2 090,63	-	-	2 090,63	538 247,27
0000 0000000000 000 5 30406 000	536 156,64	-	-	-	-	536 156,64	-	-	536 156,64	-	-	-
0702 0000000000 000 4 40120 271	-	-	3 081 601,40	-	-	-	-	3 081 601,40	-	-	3 081 601,40	-
0702 0000000000 111 2 40120 211	-	-	4 904,13	-	-	-	-	4 904,13	-	-	4 904,13	-
0702 0000000000 111 4 40120 211	-	-	28 000 239,01	-	-	-	-	28 000 239,01	-	-	28 000 239,01	-
0702 0000000000 111 4 40120 266	-	-	144 503,49	-	-	-	-	144 503,49	-	-	144 503,49	-
0702 0000000000 119 2 40120 213	-	-	1 481,04	-	-	-	-	1 481,04	-	-	1 481,04	-
0702 0000000000 119 4 40120 213	-	-	8 419 923,84	-	-	-	-	8 419 923,84	-	-	8 419 923,84	-
0702 0000000000 120 2 40110 121	-	-	-	37 728,40	-	-	37 728,40	-	-	-	-	37 728,40
0702 0000000000 130 2 40110 131	-	-	-	39 481,00	-	-	39 481,00	-	-	-	-	39 481,00
0702 0000000000 130 2 40110 135	-	-	-	37 050,57	-	-	37 050,57	-	-	-	-	37 050,57
0702 0000000000 130 4 40110 131	-	-	-	46 200 146,41	-	-	46 200 146,41	-	-	-	-	46 200 146,41
0702 0000000000 140 2 40110 144	-	-	-	1 511,91	-	-	1 511,91	-	-	-	-	1 511,91
0702 0000000000 150 5 40110 152	-	7 248 813,27	-	-	7 248 813,27	-	-	-	7 248 813,27	-	-	-
0702 0000000000 196 4 40110 195	-	-	-	51 772,48	-	-	51 772,48	-	-	-	-	51 772,48
0702 0000000000 244 2 40120 223	-	-	2 163,34	-	-	-	2 163,34	-	-	-	2 163,34	-
0702 0000000000 244 2 40120 225	-	-	7 360,00	-	-	-	7 360,00	-	-	-	7 360,00	-
0702 0000000000 244 2 40120 226	-	-	57 254,50	-	-	-	57 254,50	-	-	-	57 254,50	-
0702 0000000000 244 4 40120 221	-	-	72 195,33	-	-	-	72 195,33	-	-	-	72 195,33	-
0702 0000000000 244 4 40120 223	-	-	123 186,40	-	-	-	123 186,40	-	-	-	123 186,40	-
0702 0000000000 244 4 40120 225	-	-	221 366,40	-	-	-	221 366,40	-	-	-	221 366,40	-
0702 0000000000 244 4 40120 226	-	-	2 107 452,76	-	-	-	2 107 452,76	-	-	-	2 107 452,76	-
0702 0000000000 244 4 40120 271	-	-	387 768,50	-	-	-	387 768,50	-	-	-	387 768,50	-
0702 0000000000 244 4 40120 272	-	-	221 363,95	-	-	-	221 363,95	-	-	-	221 363,95	-
0702 0000000000 244 5 40120 225	74 384,38	-	-	-	-	74 384,38	-	-	74 384,38	-	-	-
0702 0000000000 244 5 40120 226	5 849 600,89	-	-	-	-	5 849 600,89	-	-	5 849 600,89	-	-	-
0702 0000000000 247 2 40120 223	-	-	33 767,80	-	-	-	33 767,80	-	-	-	33 767,80	-
0702 0000000000 247 4 40120 223	-	-	2 645 402,00	-	-	-	2 645 402,00	-	-	-	2 645 402,00	-
0702 0000000000 321 5 40120 262	-	-	62 620,00	-	-	-	62 620,00	-	-	-	62 620,00	-
0702 0000000000 323 5 40120 226	-	-	988 808,62	-	-	-	988 808,62	-	-	-	988 808,62	-
0702 0000000000 831 4 40120 297	-	-	191 620,19	-	-	-	191 620,19	-	-	-	191 620,19	-
0702 0000000000 851 4 40120 291	-	-	112 705,00	-	-	-	112 705,00	-	-	-	112 705,00	-
0702 0000000000 853 2 40120 292	-	-	10,67	-	-	-	10,67	-	-	-	10,67	-
0702 0000000000 853 2 40120 293	-	-	761,85	-	-	-	761,85	-	-	-	761,85	-
0702 000Ю4А5590 150 5 40110 152	-	254 356,64	-	-	-	254 356,64	-	-	-	254 356,64	-	-
0702 000Ю650500 111 5 40120 211	116 976,91	-	-	-	-	116 976,91	-	-	116 976,91	-	-	-
0702 000Ю650500 119 5 40120 213	39 237,70	-	-	-	-	39 237,70	-	-	39 237,70	-	-	-
0702 000Ю650500 150 5 40110 152	-	156 214,61	-	-	-	156 214,61	-	-	-	156 214,61	-	-
0702 000Ю651790 111 5 40120 211	290 454,00	-	-	-	-	290 454,00	-	-	290 454,00	-	-	-
0702 000Ю651790 119 5 40120 213	97 159,69	-	-	-	-	97 159,69	-	-	97 159,69	-	-	-
0702 000Ю651790 150 5 40110 152	-	387 613,69	-	-	-	387 613,69	-	-	-	387 613,69	-	-
0702 000Ю653030 111 5 40120 211	2 778 523,60	-	-	-	-	2 778 523,60	-	-	2 778 523,60	-	-	-
0702 000Ю653030 119 5 40120 213	809 131,35	-	-	-	-	809 131,35	-	-	-	-	-	-
0702 000Ю653030 150 5 40110 152	-	3 587 654,95	-	-	-	3 587 654,95	-	-	-	3 587 654,95	-	-
0703 0000000000 111 4 40120 211	-	-	265 146,53	-	-	-	265 146,53	-	-	-	265 146,53	-
0703 0000000000 119 4 40120 213	-	-	80 074,34	-	-	-	80 074,34	-	-	-	80 074,34	-
0703 0000000000 130 4 40110 131	-	-	-	458 163,42	-	-	458 163,42	-	-	-	-	458 163,42
0703 0000000000 244 4 40120 272	-	-	137 285,47	-	-	-	137 285,47	-	-	-	137 285,47	-
0709 0000000000 150 5 40110 152	-	314 909,10	-	-	-	314 909,10	-	-	-	314 909,10	-	-
0709 0000000000 323 5 40120 226	314 909,10	-	-	-	-	314 909,10	-	-	-	-	314 909,10	-

Итого	11 957 962,88	11 949 562,26	46 321 628,57	47 364 101,46	11 949 562,26	11 957 962,88	47 364 101,46	46 321 628,57	11 957 962,88	11 949 562,26	46 321 628,57	47 364 101,46
-------	---------------	---------------	---------------	---------------	---------------	---------------	---------------	---------------	---------------	---------------	---------------	---------------

2. Расшифровка расходов, принятых в уменьшение доходов отчетного периода

Номер счета бухгалтерского учета (04011013X)	Коды по БК		Сумма дебетового оборота по счету 04011013X							
	раздел, подраздел	КОСГУ	по счетам 010960XXX			по счетам 0105XX440(340)	по счетам 010980XXX	по счетам 040120XXX	по счетам 011060XXX	
			всего	из них						
1	2	3	4	со счета 010970XXX	со счета 010980XXX	6	7	8	9	10
Итого			-	-	-	-	-	-	-	-

Руководитель _____ С.В. Макаренко _____ Главный бухгалтер _____ Нет _____
 (подпись) (расшифровка подписи) (подпись) (расшифровка подписи)

МБУ РЦО Сальского района ИНН 6153022813 _____
 (наименование, ОГРН, ИНН, КПП, местонахождение)

Начальник _____ Ребро Андрей Викторович _____
 (должность) (подпись) (расшифровка подписи)

Исполнитель Гл.бухгалтер _____ Чигур Татьяна Александровна _____ 7-34-33 _____
 (должность) (подпись) (расшифровка подписи) (телефон, e-mail)



20 января 2026 г.

ОТЧЕТ О ФИНАНСОВЫХ РЕЗУЛЬТАТАХ ДЕЯТЕЛЬНОСТИ УЧРЕЖДЕНИЯ

на 1 января 2026 г.

Учреждение МБОУ СОШ № 3 г. Сальска

Обособленное подразделение _____

Учредитель _____

Наименование органа, осуществляющего полномочия учредителя Управление образования Сальского района

Периодичность: годовая

Единица измерения: руб.

	КОДЫ
Форма по ОКУД	0503721
Дата	01.01.2026 0:00:00
по ОКПО	35574996
ИНН	6153015534
по ОКТМО	60650000
по ОКПО	
ИНН	
Глава по БК	907
по ОКЕИ	383

Наименование показателя	Код строки	Код аналитики	Деятельность с целевыми средствами	Деятельность по государственному заданию	Приносящая доход деятельность	Итого
1	2	3	4	5	6	7
Доходы (стр. 030 + стр. 040 + стр. 050 + стр. 060 + стр. 070 + стр. 090 + стр. 100 + стр. 110)	010	100	11 949 562,26	46 710 082,31	115 771,88	58 775 416,45
<i>Доходы от собственности</i>	030	120	-	-	37 728,40	37 728,40
в том числе:						
Доходы от операционной аренды	030	121	-	-	37 728,40	37 728,40
<i>Доходы от оказания платных услуг (работ), компенсаций затрат</i>	040	130	-	46 658 309,83	76 531,57	46 734 841,40
в том числе:						
Доходы от оказания платных услуг (работ)	040	131	-	46 658 309,83	39 481,00	46 697 790,83
Доходы по условным арендным платежам	040	135	-	-	37 050,57	37 050,57
<i>Штрафы, пени, неустойки, возмещения ущерба</i>	050	140	-	-	1 511,91	1 511,91
в том числе:						
Возмещение ущерба имуществу (за исключением страховых возмещений)	050	144	-	-	1 511,91	1 511,91
<i>Безвозмездные поступления текущего характера</i>	060	150	11 949 562,26	-	-	11 949 562,26
в том числе:						
Поступления текущего характера бюджетным и автономным учреждениям от сектора государственного управления	060	152	11 949 562,26	-	-	11 949 562,26
<i>Безвозмездные поступления капитального характера</i>	070	160	-	-	-	-
в том числе:						
<i>Доходы от операций с активами</i>	090	170	-	-	-	-

Наименование показателя	Код строки
1	2
в том числе:	
<i>Прочие доходы</i>	100
в том числе:	
<i>Безвозмездные неденежные поступления в сектор государственного управления</i>	110
в том числе:	
Безвозмездные неденежные поступления капитального характера от сектора государственного управления и организаций государственного сектора	110
Расходы (стр. 160 + стр. 170 + стр. 190 + стр. 210 + стр. 230 + стр. 240 + стр. 250 + стр. 260 + стр. 270)	150
<i>Оплата труда и начисления на выплаты по оплате труда</i>	160
в том числе:	
Заработная плата	160
Начисления на выплаты по оплате труда	160
<i>Оплата работ, услуг</i>	170
в том числе:	
Услуги связи	170
Коммунальные услуги	170
Работы, услуги по содержанию имущества	170
Прочие работы, услуги	170
<i>Обслуживание долговых обязательств</i>	190
в том числе:	
<i>Безвозмездные перечисления текущего характера организациям</i>	210
в том числе:	
<i>Безвозмездные перечисления бюджетам</i>	230
в том числе:	
<i>Социальное обеспечение</i>	240
в том числе:	
Пособия по социальной помощи населению в денежной форме	240
Социальные пособия и компенсации персоналу в денежной форме	240
<i>Расходы по операциям с активами</i>	250
в том числе:	
Амортизация	250
Расходование материальных запасов	250
<i>Безвозмездные перечисления капитального характера организациям</i>	260
в том числе:	

Код аналитик и	Деятельность с целевыми средствами	Деятельность по государственному заданию	Приносящая доход деятельность	Итого
3	4	5	6	7
180	-	-	-	-
190	-	51 772,48	-	51 772,48
195	-	51 772,48	-	51 772,48
200	11 421 806,24	46 211 834,61	107 703,33	57 741 344,18
210	4 131 483,25	36 765 383,72	6 385,17	40 903 252,14
211	3 185 954,51	28 265 385,54	4 904,13	31 456 244,18
213	945 528,74	8 499 998,18	1 481,04	9 447 007,96
220	7 227 702,99	5 169 602,89	100 545,64	12 497 851,52
221	-	72 195,33	-	72 195,33
223	-	2 768 588,40	35 931,14	2 804 519,54
225	74 384,38	221 366,40	7 360,00	303 110,78
226	7 153 318,61	2 107 452,76	57 254,50	9 318 025,87
230	-	-	-	-
240	-	-	-	-
250	-	-	-	-
260	62 620,00	144 503,49	-	207 123,49
262	62 620,00	-	-	62 620,00
266	-	144 503,49	-	144 503,49
270	-	3 828 019,32	-	3 828 019,32
271	-	3 469 369,90	-	3 469 369,90
272	-	358 649,42	-	358 649,42
280	-	-	-	-

Наименование показателя	Код строки	Код аналитики	Деятельность с целевыми средствами	Деятельность по государственному заданию	Приносящая доход деятельность	Итого
1	2	3	4	5	6	7
<i>Прочие расходы</i>	270	290	-	304 325,19	772,52	305 097,71
в том числе:						
Налоги, пошлины и сборы	270	291	-	112 705,00	-	112 705,00
Штрафы за нарушение законодательства о налогах и сборах, законодательства о страховых взносах	270	292	-	-	10,67	10,67
Штрафы за нарушение законодательства о закупках и нарушение условий контрактов (договоров)	270	293	-	-	761,85	761,85
Иные выплаты текущего характера организациям	270	297	-	191 620,19	-	191 620,19
Чистый операционный результат (стр. 301 - стр. 302); (стр. 310 + стр. 410)	300		527 756,02	498 247,70	8 068,55	1 034 072,27
<i>Операционный результат до налогообложения (стр. 010 – стр. 150)</i>	301		527 756,02	498 247,70	8 068,55	1 034 072,27
<i>Налог на прибыль</i>	302					
Операции с нефинансовыми активами (стр. 320 + стр. 330 + стр. 350 + стр. 360 + стр. 370 + стр. 380 + стр. 390 + стр. 395 + стр. 400)	310					
<i>Чистое поступление основных средств</i>	320					
в том числе:						
увеличение стоимости основных средств	321	310				
уменьшение стоимости основных средств	322	41X				
<i>Чистое поступление нематериальных активов</i>	330					
в том числе:						
увеличение стоимости нематериальных активов	331	320				
уменьшение стоимости нематериальных активов	332	42X				
<i>Чистое поступление произведенных активов</i>	350					
в том числе:						
увеличение стоимости произведенных активов	351	330				
уменьшение стоимости произведенных активов	352	43X				
<i>Чистое поступление материальных запасов</i>	360					
в том числе:						
увеличение стоимости материальных запасов	361	340				
из них:						
уменьшение стоимости материальных запасов	362	440				
из них:						
<i>Чистое поступление прав пользования</i>	370					
в том числе:						
увеличение стоимости прав пользования	371	35X				
уменьшение стоимости прав пользования	372	45X				
<i>Чистое поступление биологических активов</i>	380					
в том числе:						
увеличение стоимости биологических активов	381	360				
уменьшение стоимости биологических активов	382	46X				
<i>Чистое изменение затрат на изготовление готовой продукции (работ, услуг)</i>	390					

Наименование показателя	Код строки	Код аналитик и	Деятельность с целевыми средствами	Деятельность по государственному заданию	Приносящая доход деятельность	Итого
1	2	3	4	5	6	7
в том числе:						
увеличение затрат	391	x				
уменьшение затрат	392	x				
<i>Чистое изменение затрат на биотрансформацию</i>	395					
в том числе:						
увеличение затрат	396	x				
уменьшение затрат	397	x				
<i>Чистое изменение расходов будущих периодов</i>	400	x				
Операции с финансовыми активами и обязательствами (стр. 420 - стр. 510)	410					
Операции с финансовыми активами (стр. 430 + стр. 440 + стр. 450 + стр. 460 + стр. 470 + стр. 480)	420					
<i>Чистое поступление денежных средств и их эквивалентов</i>	430					
в том числе:						
поступление денежных средств и их эквивалентов	431	510				
выбытие денежных средств и их эквивалентов	432	610				
<i>Чистое поступление ценных бумаг, кроме акций</i>	440					
в том числе:						
увеличение стоимости ценных бумаг, кроме акций и иных финансовых инструментов	441	520				
уменьшение стоимости ценных бумаг, кроме акций и иных финансовых инструментов	442	620				
<i>Чистое поступление акций и иных финансовых инструментов</i>	450					
в том числе:						
увеличение стоимости акций и иных финансовых инструментов	451	530				
уменьшение стоимости акций и иных финансовых инструментов	452	630				
<i>Чистое предоставление займов (ссуд)</i>	460					
в том числе:						
увеличение задолженности по предоставленным займам (ссудам)	461	540				
уменьшение задолженности по предоставленным займам (ссудам)	462	640				
<i>Чистое поступление иных финансовых активов</i>	470					
в том числе:						
увеличение стоимости иных финансовых активов	471	550				
уменьшение стоимости иных финансовых активов	472	650				
<i>Чистое увеличение дебиторской задолженности</i>	480					
в том числе:						
увеличение дебиторской задолженности	481	560				
уменьшение дебиторской задолженности	482	660				

Наименование показателя	Код строки	Код аналитики	Деятельность с целевыми средствами	Деятельность по государственному заданию	Приносящая доход деятельность	Итого
1	2	3	4	5	6	7
Операции с обязательствами (стр. 520 + стр. 530 + стр. 540 + стр. 550 + стр. 560)	510					
Чистое увеличение задолженности по внутренним привлеченным заимствованиям	520					
в том числе:						
увеличение задолженности по внутренним привлеченным заимствованиям	521	710				
уменьшение задолженности по внутренним привлеченным заимствованиям	522	810				
Чистое увеличение задолженности по внешним привлеченным заимствованиям	530					
в том числе:						
увеличение задолженности по внешним привлеченным заимствованиям	531	720				
уменьшение задолженности по внешним привлеченным заимствованиям	532	820				
Чистое увеличение прочей кредиторской задолженности	540					
в том числе:						
увеличение прочей кредиторской задолженности	541	730				
уменьшение прочей кредиторской задолженности	542	830				
Чистое изменение доходов будущих периодов	550	x				
Чистое изменение резервов предстоящих расходов	560	x				

Руководитель

С.В. Макаренко

(подпись)


(расшифровка подписи)

Главный бухгалтер

(подпись)

Нет

(расшифровка подписи)



Централизованная бухгалтерия

МБУ РЦО Сальского района ИНН 6153022813 г.Сальск, ул.Ленина 53-а

(наименование, ОГРН, ИНН, КПП, местонахождение)

Руководитель

(уполномоченное лицо)

Начальник

(должность)

(подпись)

Ребро Андрей Викторович

(расшифровка подписи)

Исполнитель

Главный бухгалтер

(должность)

(подпись)

Чигур Татьяна Александровна

(расшифровка подписи)

8 (86372)7-34-70, murcosalsk@yandex.ru

(телефон, e-mail)

ОТЧЕТ О ДВИЖЕНИИ ДЕНЕЖНЫХ СРЕДСТВ УЧРЕЖДЕНИЯ

Учреждение на 1 января 2026 г.
 Обособленное подразделение МБОУ СОШ № 3 г. Сальска
 Учредитель _____
 Наименование бюджета Бюджет Сальского района
 Периодичность: полугодовая, годовая
 Единица измерения: руб.

Форма по ОКУД	0503723
Дата	01.01.2026
по ОКПО	35574996
Глава по БК	907
по ОКТМО	60650000
по ОКЕИ	383

1. ПОСТУПЛЕНИЯ

Наименование показателя	Код строки	Код по КОСГУ	За отчетный период	За аналогичный период прошлого финансового года
1	2	3	4	5
ПОСТУПЛЕНИЯ	0100		58 723 643,97	52 521 611,99
Поступления по текущим операциям - всего	0200	100	58 723 643,97	52 521 611,99
в том числе:				
по доходам от собственности	0400	120	37 728,40	37 118,95
в том числе:				
от операционной аренды	0401	121	37 728,40	37 118,95
от финансовой аренды	0402	122	-	-
от платежей при пользовании природными ресурсами	0403	123	-	-
по процентам по депозитам, остаткам денежных средств	0404	124	-	-
по процентам по предоставленным займам	0405	125	-	-
по процентам по иным финансовым инструментам	0406	126	-	-
по дивидендам от объектов инвестирования	0407	127	-	-
от предоставления неисключительных прав на результаты интеллектуальной деятельности и средства индивидуализации	0408	128	-	-
от иных доходов от собственности	0409	129	-	-
от концессионной платы	0410	12K	-	-
от простого товарищества	0411	12T	-	-
по доходам от оказания платных услуг (работ), компенсаций затрат	0500	130	46 734 841,40	42 463 295,91
в том числе:				
от оказания платных услуг (работ) за счет субсидии на выполнение государственного (муниципального) задания	0501	131	46 658 309,83	42 406 941,49
от оказания платных услуг (работ), кроме субсидии на выполнение государственного (муниципального) задания	0502	131	39 481,00	40 133,22

Наименование показателя	Код строки	Код по КОСГУ	За отчетный период	За аналогичный период прошлого финансового года
1	2	3	4	5
<i>от оказания услуг (работ) по программе обязательного медицинского страхования</i>	0503	132	-	-
<i>от платы за предоставление информации из государственных источников (реестров)</i>	0504	133	-	-
<i>от компенсации затрат</i>	0505	134	-	-
<i>по условным арендным платежам</i>	0506	135	37 050,57	16 221,20
<i>от возмещений Фондом социального страхования Российской Федерации расходов</i>	0507	139	-	-
<i>по штрафам, пеням, неустойкам, возмещениям ущерба</i>	0600	140	1 511,91	7,85
<i>в том числе:</i>				
<i>от штрафных санкций за нарушение законодательства о закупках и нарушение условий контрактов (договоров)</i>	0601	141	-	-
<i>от штрафных санкций по долговым обязательствам</i>	0602	142	-	-
<i>от страховых возмещений</i>	0603	143	-	-
<i>от возмещения ущерба имуществу (за исключением страховых возмещений)</i>	0604	144	1 511,91	7,85
<i>от прочих доходов от сумм принудительного изъятия</i>	0605	145	-	-
<i>по безвозмездным денежным поступлениям текущего характера</i>	0700	150	11 949 562,26	10 021 189,28
<i>в том числе:</i>				
<i>по поступлениям текущего характера бюджетным и автономным учреждениям от сектора государственного управления</i>	0702	152	11 949 562,26	10 021 189,28
<i>по поступлениям текущего характера от организаций государственного сектора</i>	0704	154	-	-
<i>по поступлениям текущего характера от иных резидентов (за исключением сектора государственного управления и организаций государственного сектора)</i>	0705	155	-	-
<i>по поступлениям текущего характера от наднациональных организаций и правительств иностранных государств</i>	0706	156	-	-
<i>по поступлениям текущего характера от международных организаций</i>	0707	157	-	-
<i>по поступлениям текущего характера от нерезидентов (за исключением наднациональных организаций и правительств иностранных государств, международных финансовых организаций)</i>	0708	158	-	-
<i>по безвозмездным денежным поступлениям капитального характера</i>	0800	160	-	-
<i>в том числе:</i>				
<i>по поступлениям капитального характера бюджетным и автономным учреждениям от сектора государственного управления</i>	0802	162	-	-
<i>по поступлениям капитального характера от организаций государственного сектора</i>	0804	164	-	-
<i>по поступлениям капитального характера от иных резидентов (за исключением сектора государственного управления и организаций государственного сектора)</i>	0805	165	-	-
<i>по поступлениям капитального характера от международных организаций</i>	0807	167	-	-
<i>по поступлениям капитального характера от нерезидентов (за исключением наднациональных организаций и правительств иностранных государств, международных финансовых организаций)</i>	0808	168	-	-
<i>по иным текущим поступлениям</i>	1200		-	-
<i>в том числе:</i>				
<i>невьясненные поступления</i>	1201	181	-	-
<i>иные доходы</i>	1202	189	-	-

Наименование показателя	Код строки	Код по КОСГУ	За отчетный период	За аналогичный период прошлого финансового года
1	2	3	4	5
<i>реализация оборотных активов</i>	1203	440	-	-
Поступления от инвестиционных операций - всего	1300		-	-
в том числе:				
от реализации нефинансовых активов:	1400	400	-	-
в том числе:				
основных средств	1410	410	-	-
нематериальных активов	1420	420	-	-
непроизведенных активов	1430	430	-	-
материальных запасов	1440	440	-	-
в том числе:				
лекарственных препаратов и материалов, применяемых в медицинских целях	1441	441	-	-
продуктов питания	1442	442	-	-
горюче-смазочных материалов	1443	443	-	-
строительных материалов	1444	444	-	-
мягкого инвентаря	1445	445	-	-
прочих оборотных ценностей (материалов)	1446	446	-	-
прочих материальных запасов однократного применения	1449	449	-	-
биологических активов	1450	460	-	-
от реализации финансовых активов:	1600	600	-	-
в том числе:				
ценных бумаг, кроме акций и иных финансовых инструментов	1610	620	-	-
акций и иных финансовых инструментов	1620	630	-	-
от возврата по предоставленным займам	1630	640	-	-
в том числе:				
по предоставленным займам бюджетам бюджетной системы Российской Федерации	1631	641	-	-
по предоставленным займам государственным (муниципальным) автономным учреждениям	1632	642	-	-
по предоставленным займам финансовым и нефинансовым организациям государственного сектора	1633	643	-	-
по предоставленным займам иным нефинансовым организациям	1634	644	-	-
по предоставленным займам иным финансовым организациям	1635	645	-	-
по предоставленным займам некоммерческим организациям и физическим лицам - производителям товаров, работ, услуг	1636	646	-	-
по предоставленным займам физическим лицам	1637	647	-	-
Поступления от финансовых операций - всего	1800		-	-
в том числе:				
от осуществления займов	1900	700	-	-
из них:				
по привлечению займов в рублях	1910	710	-	-

2. ВЫБИТИЯ

Наименование показателя	Код строки	Код по КОСГУ	За отчетный период	За аналогичный период прошлого финансового года
1	2	3	4	5
ВЫБИТИЯ	2100		58 758 254,20	51 012 071,39
Выбития по текущим операциям - всего	2200	200	55 671 463,50	48 980 909,29
в том числе:				
за счет оплаты труда и начислений на выплаты по оплате труда	2300	210	41 928 170,71	37 444 183,94
из них:				
за счет заработной платы	2301	211	31 871 710,48	29 146 808,71
за счет прочих несоциальных выплат персоналу в денежной форме	2302	212	-	-
за счет начислений на выплаты по оплате труда	2303	213	10 056 460,23	8 297 375,23
за счет прочих несоциальных выплат персоналу в натуральной форме	2304	214	-	-
за счет оплаты работ, услуг	2400	220	12 788 673,81	10 917 199,73
из них:				
услуг связи	2401	221	78 736,84	78 017,51
транспортных услуг	2402	222	-	-
коммунальных услуг	2403	223	3 082 282,34	2 376 014,73
арендной платы за пользование имуществом (за исключением земельных и других обособленных природных объектов)	2404	224	-	-
работ, услуг по содержанию имущества	2405	225	303 110,78	231 925,47
прочих работ, услуг	2406	226	9 324 543,85	8 231 242,02
страхования	2407	227	-	-
арендной платы за пользование земельными участками и другими обособленными природными объектами	2408	229	-	-
за счет обслуживания долговых обязательств	2500	230	-	-
за счет безвозмездных перечислений текущего характера организациям	2600	240	-	-
из них:				
за счет безвозмездных перечислений государственным (муниципальным) бюджетным и автономным учреждениям	2601	241	-	-
за счет безвозмездных перечислений финансовым организациям государственного сектора на производство	2602	242	-	-
за счет безвозмездных перечислений иным финансовым организациям (за исключением финансовых организаций государственного сектора) на производство	2603	243	-	-
за счет безвозмездных перечислений нефинансовым организациям государственного сектора на производство	2604	244	-	-
за счет безвозмездных перечислений иным нефинансовым организациям (за исключением нефинансовых организаций государственного сектора) на производство	2605	245	-	-
за счет безвозмездных перечислений некоммерческим организациям и физическим лицам - производителям товаров, работ и услуг на производство	2606	246	-	-
за счет безвозмездных перечислений финансовым организациям государственного сектора на продукцию	2607	247	-	-

Наименование показателя	Код строки	Код по КОСГУ	За отчетный период	За аналогичный период прошлого финансового года
1	2	3	4	5
за счет безвозмездных перечислений иным финансовым организациям (за исключением финансовых организаций государственного сектора) на продукцию	2608	248	-	-
за счет безвозмездных перечислений нефинансовым организациям государственного сектора на продукцию	2609	249	-	-
за счет безвозмездных перечислений иным нефинансовым организациям (за исключением нефинансовых организаций государственного сектора) на продукцию	2611	24А	-	-
за счет безвозмездных перечислений некоммерческим организациям и физическим лицам - производителям товаров, работ и услуг на продукцию	2612	24В	-	-
за счет безвозмездных перечислений бюджетам и международным организациям	2700	250	-	-
из них:				
за счет перечислений текущего характера наднациональным организациям и правительствам иностранных государств	2702	252	-	-
за счет перечислений текущего характера международным организациям	2703	253	-	-
за счет перечислений капитального характера наднациональным организациям и правительствам иностранных государств	2705	255	-	-
за счет перечислений капитального характера международным организациям	2706	256	-	-
за счет социального обеспечения	2800	260	227 053,73	184 023,95
из них:				
за счет пособий по социальной помощи населению в денежной форме	2802	262	59 210,00	71 765,00
за счет пособий по социальной помощи населению в натуральной форме	2803	263	-	-
за счет пенсий, пособий, выплачиваемых работодателями, нанимателями бывшим работникам	2804	264	-	-
за счет пособий по социальной помощи, выплачиваемых работодателями, нанимателями бывшим работникам в натуральной форме	2805	265	-	-
за счет социальных пособий и компенсаций персоналу в денежной форме	2806	266	167 843,73	112 258,95
за счет социальных компенсаций персоналу в натуральной форме	2807	267	-	-
за счет операций с активами	2900	270	-	-
из них:				
за счет чрезвычайных расходов по операциям с активами	2901	273	-	-
за счет безвозмездных перечислений капитального характера организациям	3000	280	-	-
в том числе:				
за счет безвозмездных перечислений капитального характера государственным (муниципальным) бюджетным и автономным учреждениям	3001	281	-	-
за счет безвозмездных перечислений капитального характера финансовым организациям государственного сектора	3002	282	-	-
за счет безвозмездных перечислений капитального характера иным финансовым организациям (за исключением финансовых организаций государственного сектора)	3003	283	-	-
за счет безвозмездных перечислений капитального характера нефинансовым организациям государственного сектора	3004	284	-	-
за счет безвозмездных перечислений капитального характера иным нефинансовым организациям (за исключением нефинансовых организаций государственного сектора)	3005	285	-	-
за счет безвозмездных перечислений капитального характера некоммерческим организациям и физическим лицам - производителям товаров, работ и услуг	3006	286	-	-
за счет прочих расходов	3100	290	305 875,71	137 046,47

Наименование показателя	Код строки	Код по КОСГУ	За отчетный период	За аналогичный период прошлого финансового года
1	2	3	4	5
<i>в том числе:</i>				
<i>за счет уплаты налогов, пошлин и сборов</i>	3101	291	113 483,00	116 130,00
<i>за счет уплаты штрафов за нарушение законодательства о налогах и сборах, законодательства о страховых взносах</i>	3102	292	10,67	5 000,00
<i>за счет уплаты штрафов за нарушение законодательства о закупках и нарушение условий контрактов (договоров)</i>	3103	293	761,85	1 676,47
<i>за счет уплаты штрафных санкций по долговым обязательствам</i>	3104	294	-	-
<i>за счет уплаты других экономических санкций</i>	3105	295	-	-
<i>за счет уплаты иных выплат текущего характера физическим лицам</i>	3106	296	-	-
<i>за счет уплаты иных выплат текущего характера организациям</i>	3107	297	191 620,19	14 240,00
<i>за счет уплаты иных выплат капитального характера физическим лицам</i>	3108	298	-	-
<i>за счет уплаты иных выплат капитального характера организациям</i>	3109	299	-	-
<i>за счет приобретения товаров и материальных запасов</i>	3110	340	421 689,54	298 455,20
<i>в том числе:</i>				
<i>лекарственных препаратов и материалов, применяемых в медицинских целях</i>	3111	341	-	-
<i>продуктов питания</i>	3112	342	-	-
<i>горюче-смазочных материалов</i>	3113	343	-	-
<i>строительных материалов</i>	3114	344	-	18 611,00
<i>мягкого инвентаря</i>	3115	345	-	-
<i>прочих оборотных запасов (материалов)</i>	3116	346	387 007,34	242 320,00
<i>материальных запасов однократного применения</i>	3117	349	34 682,20	37 524,20
Выбытия по инвестиционным операциям - всего	3200		3 086 790,70	2 031 162,10
<i>в том числе:</i>				
<i>на приобретение нефинансовых активов:</i>	3300		3 086 790,70	2 031 162,10
<i>в том числе:</i>				
<i>основных средств</i>	3310	310	3 086 790,70	2 031 162,10
<i>нематериальных активов</i>	3320	320	-	-
<i>непроизведенных активов</i>	3330	330	-	-
<i>материальных запасов</i>	3340	340	-	-
<i>в том числе:</i>				
<i>прочих запасов</i>	3346	346	-	-
<i>материальных запасов для целей капитальных вложений</i>	3347	347	-	-
<i>на приобретение услуг, работ для целей капитальных вложений</i>	3390	228	-	-
<i>биологических активов</i>	3350	360	-	-
<i>на приобретение финансовых активов:</i>	3400		-	-
<i>в том числе:</i>				
<i>ценных бумаг, кроме акций и иных финансовых инструментов</i>	3410	520	-	-
<i>акций и иных финансовых инструментов</i>	3420	530	-	-
<i>по предоставленным займам</i>	3430	540	-	-
<i>в том числе:</i>				
<i>бюджетам бюджетной системы Российской Федерации</i>	3431	541	-	-
<i>государственным (муниципальным) автономным учреждениям</i>	3432	542	-	-
<i>финансовым и нефинансовым организациям государственного сектора</i>	3433	543	-	-

Наименование показателя	Код строки	Код по КОСГУ	За отчетный период	За аналогичный период прошлого финансового года
1	2	3	4	5
<i>иным нефинансовым организациям</i>	3434	544	-	-
<i>иным финансовым организациям</i>	3435	545	-	-
<i>некоммерческим организациям и физическим лицам - производителям товаров, работ, услуг</i>	3436	546	-	-
<i>физическим лицам</i>	3437	547	-	-
Выбытия по финансовым операциям - всего	3600		-	-
в том числе:				
на погашение государственного (муниципального) долга	3800	800	-	-
из них:				
по внутренним привлеченным займам в рублях	3810	810	-	-
Иные выбытия - всего	3900		-	-
из них:			-	-

3. ИЗМЕНЕНИЕ ОСТАТКОВ СРЕДСТВ

Наименование показателя	Код строки	Код по КОСГУ	За отчетный период	За аналогичный период прошлого финансового года
1	2	3	4	5
ИЗМЕНЕНИЕ ОСТАТКОВ СРЕДСТВ	4000		34 610,23	-1 509 540,60
По операциям с денежными средствами, не относящимся к поступлениям и выбытиям	4100		-	-
в том числе:				
по возврату дебиторской задолженности прошлых лет	4200		-	-
в том числе:				
по возврату дебиторской задолженности прошлых лет	4210	510	-	-
по возврату остатков субсидий прошлых лет	4220	610	-	-
по операциям с денежными обеспечениями	4300		-	-
в том числе:				
возврат средств, перечисленных в виде денежных обеспечений	4310	510	-	-
перечисление денежных обеспечений	4320	610	-	-
со средствами во временном распоряжении	4400		-	-
в том числе:				
поступление денежных средств во временное распоряжение	4410	510	-	-
выбытие денежных средств во временном распоряжении	4420	610	-	-
по расчетам с филиалами и обособленными структурными подразделениями	4500		-	-
в том числе:				
увеличение расчетов	4510	510	-	-
уменьшение расчетов	4520	610	-	-
по расчетам по иным операциям с денежными средствами, не отраженных в поступлениях и выбытиях	4600		-	-
в том числе:				
увеличение расчетов	4610	510	-	-
уменьшение расчетов	4620	610	-	-

Наименование показателя	Код строки	Код по КОСГУ	За отчетный период	За аналогичный период прошлого финансового года
1	2	3	4	5
Изменение остатков средств при управлении остатками - всего	4900		-	-
в том числе:				
поступление денежных средств на депозитные счета	4910	510	-	-
выбытие денежных средств с депозитных счетов	4920	610	-	-
поступление денежных средств при управлении остатками	4930	510	-	-
выбытие денежных средств при управлении остатками	4940	610	-	-
Изменение остатков средств — всего	5000		34 610,23	-1 509 540,60
в том числе:				
за счет увеличения денежных средств	5010	510	-58 736 824,98	-52 826 875,01
за счет уменьшения денежных средств	5020	610	58 771 435,21	51 317 334,41
за счет курсовой разницы	5030	171	-	-

4. АНАЛИТИЧЕСКАЯ ИНФОРМАЦИЯ ПО ВЫБИТИЯМ

Наименование показателя	Код строки	Код по КОСГУ	Код вида расходов	Код аналитики		Сумма
				5	6	
1	2	3	4	5	6	7
Расходы, всего	9000	x	x	x	x	58 758 254,20
в том числе:						
Зарботная плата		211	111	0702		31 546 179,55
Зарботная плата		211	111	0703		325 530,93
Начисления на выплаты по оплате труда		213	119	0702		9 952 022,63
Начисления на выплаты по оплате труда		213	119	0703		104 437,60
Услуги связи		221	244	0702		78 736,84
Коммунальные услуги		223	244	0702		125 349,74
Коммунальные услуги		223	247	0702		2 956 932,60
Работы, услуги по содержанию имущества		225	244	0702		303 110,78
Прочие работы, услуги		226	244	0702		8 025 756,23
Прочие работы, услуги		226	323	0702		983 878,52
Прочие работы, услуги		226	323	0709		314 909,10
Пособия по социальной помощи населению в денежной форме		262	321	0702		59 210,00
Социальные пособия и компенсации персоналу в денежной форме		266	111	0702		167 843,73
Налоги, пошлины и сборы		291	851	0702		113 483,00
Штрафы за нарушение законодательства о налогах и сборах, законодательства о страховых взносах		292	853	0702		10,67
Штрафы за нарушение законодательства о закупках и нарушение условий контрактов (договоров)		293	853	0702		761,85
Иные выплаты текущего характера организациям		297	831	0702		191 620,19
Увеличение стоимости основных средств		310	244	0702		3 086 790,70
Увеличение стоимости прочих материальных запасов		346	244	0702		387 007,34
Увеличение стоимости прочих материальных запасов однократного применения		349	244	0702		34 682,20

Руководитель

(подпись)



(расшифровка подписи)

Главный бухгалтер

(руководитель централизованной бухгалтерии)

(подпись)

(расшифровка подписи)

20 января 2026 г.

**ОТЧЕТ
ОБ ИСПОЛНЕНИИ УЧРЕЖДЕНИЕМ ПЛАНА ЕГО ФИНАНСОВО-ХОЗЯЙСТВЕННОЙ ДЕЯТЕЛЬНОСТИ**

на 1 января 2026 г.

Учреждение
Обособленное подразделение
Учредитель

МБОУ СОШ № 3 г. Сальска

Наименование органа, осуществляющего полномочия учредителя
Вид финансового обеспечения (деятельности)

Управление образования Сальского района

Периодичность: квартальная, годовая

Приносящая доход деятельность (собственные доходы учреждения)

Единица измерения: руб

	КОДЫ
Форма по ОКУД	0503737
Дата	01.01.2026
по ОКПО	35574996
по ОКТМО	60650000
по ОКПО	
Глава по БК	907
по ОКЕИ	383

1. Доходы учреждения

Наименование показателя	Код строки	Код аналитики	Утверждено плановых назначений	Исполнено плановых назначений					Сумма отклонения
				через лицевые счета	через банковские счета	через кассу учреждения	некассовыми операциями	итого	
1	2	3	4	5	6	7	8	9	10
Доходы - всего (стр. 030 + стр. 040 + стр. 050 + стр. 060 + стр. 090 + стр. 100)	010		138 240,50	115 771,88	-	-	-	115 771,88	22 468,62
<i>Доходы от собственности</i>	030	120	42 420,40	37 728,40	-	-	-	37 728,40	4 692,00
<i>Доходы от оказания платных услуг (работ), компенсации затрат</i>	040	130	94 308,19	76 531,57	-	-	-	76 531,57	17 776,62
<i>Штрафы, пени, неустойки, возмещения ущерба</i>	050	140	1 511,91	1 511,91	-	-	-	1 511,91	-

2. Расходы учреждения

Наименование показателя	Код строки	Код аналитики	Утверждено плановых назначений
1	2	3	4
Расходы - всего (стр. 100 + стр. 200 + стр. 300 + стр. 400 + стр. 600 + стр. 800) в том числе:	200	х	172 879,36
<i>Расходы на выплаты персоналу в целях обеспечения выполнения функций государственными (муниципальными) органами, казенными учреждениями, органами управления государственными внебюджетными фондами</i> (стр. 110 + стр. 130)		100	7 611,76
<i>Расходы на выплаты персоналу казенных учреждений</i> (стр. 111 + стр. 112 + стр. 113 + стр. 119)		110	7 611,76
Фонд оплаты труда учреждений		111	5 832,05
Взносы по обязательному социальному страхованию на выплаты по оплате труда работников и иные выплаты работникам учреждений		119	1 779,71

Исполнено плановых назначений					Сумма отклонения
через лицевые счета	через банковские счета	через каассу учреждения	некассовыми операциями	итого	
5	6	7	8	9	10
115 529,93	-	-	-	115 529,93	57 349,43
6 385,17	-	-	-	6 385,17	1 226,59
6 385,17	-	-	-	6 385,17	1 226,59
4 904,13	-	-	-	4 904,13	927,92
1 481,04	-	-	-	1 481,04	298,67

Наименование показателя	Код строки	Код аналитики	Утверждено плановых назначений
1	2	3	4
Закупка товаров, работ и услуг для обеспечения государственных (муниципальных) нужд (стр. 220 + стр. 240)		200	163 709,13
<i>Иные закупки товаров, работ и услуг для обеспечения государственных (муниципальных) нужд (стр. 241 + стр. 243 + стр. 244 + стр. 245 + стр. 246 + стр. 247)</i>		240	163 709,13
Прочая закупка товаров, работ и услуг для обеспечения государственных (муниципальных) нужд		244	86 113,47
Закупка энергетических ресурсов		247	77 595,66

Исполнено плановых назначений					Сумма отклонения
через лицевые счета	через банковские счета	через кассу учреждения	некассовыми операциями	итого	
5	6	7	8	9	10
108 372,24	-	-	-	108 372,24	55 336,89
108 372,24	-	-	-	108 372,24	55 336,89
75 345,56	-	-	-	75 345,56	10 767,91
33 026,68	-	-	-	33 026,68	44 568,98

Наименование показателя	Код строки	Код аналитики	Утверждено плановых назначений
1	2	3	4
Иные бюджетные ассигнования <i>(стр. 810 + стр. 830 + стр. 850 + стр. 860 + стр. 880)</i>		800	1 558,47
<i>Уплата налогов, сборов и иных платежей</i> <i>(стр. 851 + стр. 852 + стр. 853)</i>		850	1 558,47
<i>Уплата иных платежей</i>		853	1 558,47
Результат исполнения (дефицит / профицит)	450	x	-34 638,86

Исполнено плановых назначений					Сумма отклонения
через лицевые счета	через банковские счета	через каассу учреждения	некассовыми операциями	итого	
5	6	7	8	9	10
772,52	-	-	-	772,52	785,95
772,52	-	-	-	772,52	785,95
772,52	-	-	-	772,52	785,95
241,95	-	-	-	241,95	x

Наименование показателя	Код строки	Код аналитики	Утверждено плановых назначений
1	2		4
<i>Изменение остатков средств</i>	700	x	34 638,86
увеличение остатков средств, всего (-)	710	510	-
уменьшение остатков средств, всего (+)	720	610	-
<i>Изменение остатков по внутренним оборотам средств учреждения</i>	730	x	-
в том числе:			
увеличение остатков средств учреждения (-)	731	510	-
уменьшение остатков средств учреждения (+)	732	610	-
<i>Изменение остатков по внутренним расчетам (стр. 821 + стр. 822)</i>	820	x	-
в том числе:			
увеличение остатков по внутренним расчетам (Кт 030404510) (+)	821		-
уменьшение остатков по внутренним расчетам(Дт 030404610) (-)	822		-
<i>Изменение остатков расчетов по внутренним привлечением средств (стр. 831 + стр. 832)</i>	830	x	-
в том числе:			
увеличение расчетов по внутреннему привлечению остатков средств (Кт 030406000) (+)	831		-
уменьшение расчетов по внутреннему привлечению остатков средств (Дт 030406000) (-)	832		-


4. Сведения о возвратах остатков субсидий и расходов прошлых лет

Наименование показателя	Код строки	Код аналитики	Произведено возвратов				итого
			через лицевые счета	через банковские счета	через кассу учреждения	некассовыми операциями	
1	2	3	4	5	6	7	8
Возвращено остатков субсидий прошлых лет, всего	910	x	-	-	-	-	-
Возвращено расходов прошлых лет, всего	950		-	-	-	-	-

Руководитель  С.В. Макаренко
(подпись) (расшифровка подписи)

Руководитель финансово-экономической службы _____
(подпись) (расшифровка подписи)

Главный бухгалтер _____
(подпись) (расшифровка подписи)




Централизованная бухгалтерия

МБУ РЦО, 1056153001651 6153022813/615301001,
Ростовская обл., г.Сальск, ул. Ленина, 53А
(наименование, ОГРН, ИНН, КПП, местонахождение)

Руководитель (уполномоченное лицо) _____

Начальник _____
(должность)



Ребро А.В. _____
(расшифровка подписи)

Исполнитель Главный бухгалтер
(должность)


(подпись)

Т.А. Чигур _____
(расшифровка подписи)

7-34-67 _____
(телефон, e-mail)

20 января 2026 г.

ОТЧЕТ
ОБ ИСПОЛНЕНИИ УЧРЕЖДЕНИЕМ ПЛАНА ЕГО ФИНАНСОВО-ХОЗЯЙСТВЕННОЙ ДЕЯТЕЛЬНОСТИ

на 1 января 2026 г.

Учреждение
Обособленное подразделение
Учредитель

МБОУ СОШ № 3 г. Сальска

Наименование органа, осуществляющего полномочия учредителя
Вид финансового обеспечения (деятельности)
Периодичность: квартальная, годовая
Единица измерения: руб

Управление образования Сальского района
Деятельность по выполнению государственного (муниципального) задания

	КОДЫ
Форма по ОКУД	0503737
Дата по ОКПО	01.01.2026 35574996
по ОКТМО по ОКПО	60650000
Глава по БК	907
по ОКЕИ	383

1. Доходы учреждения

Наименование показателя	Код строки	Код аналитики	Утверждено плановых назначений	Исполнено плановых назначений					Сумма отклонения
				через лицевые счета	через банковские счета	через кассу учреждения	некассовыми операциями	итого	
1	2	3	4	5	6	7	8	9	10
Доходы - всего (стр. 030 + стр. 040 + стр. 050 + стр. 060 + стр. 090 + стр. 100)	010		46 719 796,42	46 658 309,83	-	-	-	46 658 309,83	61 486,59
<i>Доходы от оказания платных услуг (работ), компенсации затрат</i>	040	130	46 719 796,42	46 658 309,83	-	-	-	46 658 309,83	61 486,59

2. Расходы учреждения

Наименование показателя	Код строки	Код аналитики	Утверждено плановых назначений
1	2	3	4
Расходы - всего (стр. 100 + стр. 200 + стр. 300 + стр. 400 + стр. 600 + стр. 800)	200	х	48 643 666,76
в том числе:			
<i>Расходы на выплаты персоналу в целях обеспечения выполнения функций государственными (муниципальными) органами, казенными учреждениями, органами управления государственными внебюджетными фондами (стр. 110 + стр. 130)</i>		100	39 678 439,85
<i>Расходы на выплаты персоналу казенных учреждений (стр. 111 + стр. 112 + стр. 113 + стр. 119)</i>		110	39 678 439,85
Фонд оплаты труда учреждений		111	30 551 007,00
Взносы по обязательному социальному страхованию на выплаты по оплате труда работников и иные выплаты работникам учреждений		119	9 127 432,85

Исполнено плановых назначений					Сумма отклонения
через лицевые счета	через банковские счета	через кассу учреждения	некассовыми операциями	итого	
5	6	7	8	9	10
46 693 162,01	-	-	-	46 693 162,01	1 950 504,75
37 958 146,02	-	-	-	37 958 146,02	1 720 293,83
37 958 146,02	-	-	-	37 958 146,02	1 720 293,83
28 848 695,57	-	-	-	28 848 695,57	1 702 311,43
9 109 450,45	-	-	-	9 109 450,45	17 982,40

Наименование показателя	Код строки	Код аналитики	Утверждено плановых назначений
1	2	3	4
<i>Закупка товаров, работ и услуг для обеспечения государственных (муниципальных) нужд (стр. 220 + стр. 240)</i>		200	8 660 123,72
<i>Иные закупки товаров, работ и услуг для обеспечения государственных (муниципальных) нужд (стр. 241 + стр. 243 + стр. 244 + стр. 245 + стр. 246 + стр. 247)</i>		240	8 660 123,72
Прочая закупка товаров, работ и услуг для обеспечения государственных (муниципальных) нужд		244	5 571 002,25
Закупка энергетических ресурсов		247	3 089 121,47

Исполнено плановых назначений					Сумма отклонения
через лицевые счета	через банковские счета	через кассу учреждения	некассовыми операциями	итого	
5	6	7	8	9	10
8 429 912,80	-	-	-	8 429 912,80	230 210,92
8 429 912,80	-	-	-	8 429 912,80	230 210,92
5 506 006,88	-	-	-	5 506 006,88	64 995,37
2 923 905,92	-	-	-	2 923 905,92	165 215,55

Наименование показателя	Код строки	Код аналитики	Утверждено плановых назначений
1	2	3	4
<i>Иные бюджетные ассигнования (стр. 810 + стр. 830 + стр. 850 + стр. 860 + стр. 880)</i>		800	305 103,19
<i>Исполнение судебных актов (стр. 831 + стр. 832)</i>		830	191 620,19
Исполнение судебных актов Российской Федерации и мировых соглашений по возмещению причиненного вреда		831	191 620,19
<i>Уплата налогов, сборов и иных платежей (стр. 851 + стр. 852 + стр. 853)</i>		850	113 483,00
Уплата налога на имущество организаций и земельного налога		851	113 483,00
Результат исполнения (дефицит / профицит)	450	x	-1 923 870,34

Исполнено плановых назначений					Сумма отклонения
через лицевые счета	через банковские счета	через кассу учреждения	некассовыми операциями	итого	
5	6	7	8	9	10
305 103,19	-	-	-	305 103,19	-
191 620,19	-	-	-	191 620,19	-
191 620,19	-	-	-	191 620,19	-
113 483,00	-	-	-	113 483,00	-
113 483,00	-	-	-	113 483,00	-
-34 852,18	-	-	-	-34 852,18	x

Наименование показателя	Код строки	Код аналитики	Утверждено плановых назначений
1	2		4
<i>Изменение остатков средств</i>	700	x	1 923 870,34
увеличение остатков средств, всего (-)	710	510	-
уменьшение остатков средств, всего (+)	720	610	-
<i>Изменение остатков по внутренним оборотам средств учреждения</i>	730	x	-
<i>в том числе:</i>			
увеличение остатков средств учреждения (-)	731	510	-
уменьшение остатков средств учреждения (+)	732	610	-
<i>Изменение остатков по внутренним расчетам (стр. 821 + стр. 822)</i>	820	x	-
<i>в том числе:</i>			
увеличение остатков по внутренним расчетам (Кт 030404510) (+)	821		-
уменьшение остатков по внутренним расчетам (Дт 030404610) (-)	822		-
<i>Изменение остатков расчетов по внутренним привлечением средств (стр. 831 + стр. 832)</i>	830	x	-
<i>в том числе:</i>			
увеличение расчетов по внутреннему привлечению остатков средств (Кт 030406000) (+)	831		-
уменьшение расчетов по внутреннему привлечению остатков средств (Дт 030406000) (-)	832		-

4. Сведения о возвратах остатков субсидий и расходов прошлых лет

Наименование показателя	Код строки	Код аналитики	Произведено возвратов				итого
			через лицевые счета	через банковские счета	через кассу учреждения	некассовыми операциями	
1	2	3	4	5	6	7	8
Возвращено остатков субсидий прошлых лет, всего	910	x	-	-	-	-	-
Возвращено расходов прошлых лет, всего	950		-	-	-	-	-

Руководитель С.В. Макаренко
 (подпись) (расшифровка подписи)

Руководитель финансово-экономической службы _____
 (подпись) (расшифровка подписи)

Главный бухгалтер Нет
 (подпись) (расшифровка подписи)




Централизованная бухгалтерия

МБУ РЦО, 1056153001651 6153022813/615301001,
 Ростовская обл., г.Сальск, ул. Ленина, 53А
 (наименование, ОГРН, ИНН, КПП, местонахождение)

Руководитель (уполномоченное лицо) _____
 (подпись)

Начальник _____
 (должность)



Ребро А.В. _____
 (расшифровка подписи)

Исполнитель Главный бухгалтер
 (должность)

Т.А. Чигур _____
 (расшифровка подписи)

7-34-67 _____
 (телефон, e-mail)

20 января 2026 г.

ОТЧЕТ
ОБ ИСПОЛНЕНИИ УЧРЕЖДЕНИЕМ ПЛАНА ЕГО ФИНАНСОВО-ХОЗЯЙСТВЕННОЙ ДЕЯТЕЛЬНОСТИ

на 1 января 2026 г.

Учреждение
Обособленное подразделение
Учредитель

МБОУ СОШ № 3 г. Сальска

Наименование органа, осуществляющего полномочия учредителя
Вид финансового обеспечения (деятельности)
Периодичность: квартальная, годовая
Единица измерения: руб

Управление образования Сальского района
Деятельность, осуществляемая за счет средств субсидии на иные цели

	КОДЫ
Форма по ОКУД	0503737
Дата	01.01.2026
по ОКПО	35574996
по ОКТМО	60650000
по ОКПО	
Глава по БК	907
по ОКЕИ	383

1. Доходы учреждения

Наименование показателя	Код строки	Код аналитики	Утверждено плановых назначений	Исполнено плановых назначений					Сумма отклонения
				через лицевые счета	через банковские счета	через кассу учреждения	некассовыми операциями	итого	
1	2	3	4	5	6	7	8	9	10
Доходы - всего (стр. 030 + стр. 040 + стр. 050 + стр. 060 + стр. 090 + стр. 100)	010		11 970 434,39	11 949 562,26	-	-	-	11 949 562,26	20 872,13
<i>Безвозмездные денежные поступления</i>	060	150	11 970 434,39	11 949 562,26	-	-	-	11 949 562,26	20 872,13

2. Расходы учреждения

Наименование показателя	Код стро-ки	Код анали-тики	Утверждено плановых назначений
1	2	3	4
Расходы - всего (стр. 100 + стр. 200 + стр. 300 + стр. 400 + стр. 600 + стр. 800) в том числе:	200	x	11 970 434,39
<i>Расходы на выплаты персоналу в целях обеспечения выполнения функций государственными (муниципальными) органами, казенными учреждениями, органами управления государственными внебюджетными фондами (стр. 110 + стр. 130)</i>		100	4 131 483,25
<i>Расходы на выплаты персоналу казенных учреждений (стр. 111 + стр. 112 + стр. 113 + стр. 119)</i>		110	4 131 483,25
<i>Фонд оплаты труда учреждений</i>		111	3 185 954,51
<i>Взносы по обязательному социальному страхованию на выплаты по оплате труда работников и иные выплаты работникам учреждений</i>		119	945 528,74

Исполнено плановых назначений					Сумма отклонения
через лицевые счета	через банковские счета	через кассу учреждения	некассовыми операциями	итого	
5	6	7	8	9	10
11 949 562,26	-	-	-	11 949 562,26	20 872,13
4 131 483,25	-	-	-	4 131 483,25	-
4 131 483,25	-	-	-	4 131 483,25	-
3 185 954,51	-	-	-	3 185 954,51	-
945 528,74	-	-	-	945 528,74	-

Наименование показателя	Код строки	Код аналитики	Утверждено плановых назначений
1	2	3	4
Закупка товаров, работ и услуг для обеспечения государственных (муниципальных) нужд (стр. 220 + стр. 240)		200	6 480 953,51
Иные закупки товаров, работ и услуг для обеспечения государственных (муниципальных) нужд (стр. 241 + стр. 243 + стр. 244 + стр. 245 + стр. 246 + стр. 247)		240	6 480 953,51
Прочая закупка товаров, работ и услуг для обеспечения государственных (муниципальных) нужд		244	6 480 953,51
Социальное обеспечение и иные выплаты населению (стр. 320 + стр. 340 + стр. 350 + стр. 360)		300	1 357 997,63
Социальные выплаты гражданам, кроме публичных нормативных социальных выплат (стр. 321 + стр. 323)		320	1 357 997,63
Пособия, компенсации и иные социальные выплаты гражданам, кроме публичных нормативных обязательств		321	59 210,00
Приобретение товаров, работ, услуг в пользу граждан в целях их социального обеспечения		323	1 298 787,63
Результат исполнения (дефицит / профицит)	450	x	-

Исполнено плановых назначений					Сумма отклонения
через лицевые счета	через банковские счета	через кассу учреждения	некассовыми операциями	итого	
5	6	7	8	9	10
6 460 081,39	-	-	-	6 460 081,39	20 872,12
6 460 081,39	-	-	-	6 460 081,39	20 872,12
6 460 081,39	-	-	-	6 460 081,39	20 872,12
1 357 997,62	-	-	-	1 357 997,62	0,01
1 357 997,62	-	-	-	1 357 997,62	0,01
59 210,00	-	-	-	59 210,00	-
1 298 787,62	-	-	-	1 298 787,62	0,01
-	-	-	-	-	x

3. Источники финансирования дефицита средств учреждения

Наименование показателя	Код строки	Код аналитики	Утверждено плановых назначений	Исполнено плановых назначений					Сумма отклонения
				через лицевые счета	через банковские счета	через кассу учреждения	некассовыми операциями	итого	
1	2		4	5	6	7	8	9	10
Источники финансирования дефицита средств - всего (стр. 520 + стр.590+ стр. 620 + стр. 700 + стр. 730 + стр. 820 + стр. 830); (стр. 500 = - стр. 450)	500		-	-	-	-	-	-	-
в том числе:									
<i>Внутренние источники</i> (стр. 171 + стр. 510 + стр. 520 + стр. 610 + стр. 620 + стр. 630 + стр. 540 + стр. 640 + стр. 710 + стр. 810)	520		-	-	-	-	-	-	-
<i>из них:</i>									
<i>Движение денежных средств</i> (стр. 591 + стр.592)	590	x	-	-	-	-	-	-	-
<i>поступление денежных средств прочие</i>	591	510	-	-	-	-	-	-	-
<i>выбытие денежных средств</i>	592	610	-	-	-	-	-	-	-
<i>Внешние источники</i> <i>из них:</i>	620		-	-	-	-	-	-	-

Наименование показателя	Код строки	Код аналитики	Утверждено плановых назначений
1	2		4
<i>Изменение остатков средств</i>	700	x	-
увеличение остатков средств, всего (-)	710	510	-
уменьшение остатков средств, всего (+)	720	610	-
<i>Изменение остатков по внутренним оборотам средств учреждения</i>	730	x	-
<i>в том числе:</i>			
увеличение остатков средств учреждения (-)	731	510	-
уменьшение остатков средств учреждения (+)	732	610	-
<i>Изменение остатков по внутренним расчетам (стр. 821 + стр. 822)</i>	820	x	-
<i>в том числе:</i>			
увеличение остатков по внутренним расчетам (Кт 030404510) (+)	821		-
уменьшение остатков по внутренним расчетам (Дт 030404610) (-)	822		-
<i>Изменение остатков расчетов по внутренним привлечением средств (стр. 831 + стр. 832)</i>	830	x	-
<i>в том числе:</i>			
увеличение расчетов по внутреннему привлечению остатков средств (Кт 030406000) (+)	831		-
уменьшение расчетов по внутреннему привлечению остатков средств (Дт 030406000) (-)	832		-

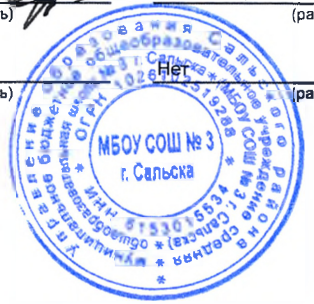
4. Сведения о возвратах остатков субсидий и расходов прошлых лет

Наименование показателя	Код строки	Код аналитики	Произведено возвратов				Итого
			через лицевые счета	через банковские счета	через кассу учреждения	некассовыми операциями	
1	2	3	4	5	6	7	8
Возвращено остатков субсидий прошлых лет, всего	910	х	-	-	-	-	-
Возвращено расходов прошлых лет, всего	950		-	-	-	-	-

Руководитель _____ С. В. Макаренко _____
 (подпись) (расшифровка подписи)

Руководитель финансово-экономической службы _____
 (подпись) (расшифровка подписи)

Главный бухгалтер _____
 (подпись) (расшифровка подписи)




Централизованная бухгалтерия

МБУ РЦО, 1056153001651 6153022813/615301001,
 Ростовская обл., г.Сальск, ул. Ленина, 53А
 (наименование, ОГРН, ИНН, КПП, местонахождение)

Руководитель (уполномоченное лицо) _____
 (подпись)

Начальник _____
 (должность)



Ребро А.В. _____
 (расшифровка подписи)

Исполнитель _____ Главный бухгалтер _____
 (должность)

Т.А. Чигур _____
 (расшифровка подписи)

7-34-67 _____
 (телефон, e-mail)

20 января 2026 г.

Наименование показателя	Код строки	Код по бюджетной классификации	Утверждено плановых назначений	Обязательства				Исполнено денежных обязательств	Не исполнено	
				Принимаемые обязательства	Принятые обязательства		денежные обязательства		принятых обязательств	принятых денежных обязательств
					Всего	из них с применением конкурентных способов				
1	2	3	4	5	6	7	8	9	10	11
3. Обязательства финансовых годов, следующих за текущим (отчетным) финансовым годом, всего	700	x	-	-	-	-	-	-	-	-
в том числе:										
по расходам	800		-	-	-	-	-	x	-	-
из них:										
очередного финансового года, всего	810	x	-	-	-	-	-	x	-	-
первого года, следующего за очередным, всего	820	x	-	-	-	-	-	x	-	-
второго года, следующего за очередным, всего	830	x	-	-	-	-	-	x	-	-
на иные очередные года, всего	840	x	-	-	-	-	-	x	-	-
в том числе										
по иным обязательствам, всего	850	x	-	-	-	-	-	x	-	-
по отложенным обязательствам	860	x	-	-	-	-	-	x	-	x

Наименование показателя	Код строки	Код по бюджетной классификации	Утверждено плановых назначений	Обязательства				Не исполнено		
				Принимаемые обязательства	Принятые обязательства		денежные обязательства	Исполнено денежных обязательств	принятых обязательств	принятых денежных обязательств
					Всего	из них с применением конкурентных способов				
1	2	3	4	5	6	7	8	9	10	11
по выплатам источников финансирования дефицита учреждения	900		-	-	-	-	-	-	-	-
Итого	999		172 879,36	-	115 529,93	-	115 529,93	115 529,93	-	-

Руководитель _____ С.В. Макаренко _____
 (подпись) (расшифровка подписи) (подпись) (расшифровка подписи)
 Руководитель финансово-экономической службы

Главный бухгалтер _____ Нет _____
 (подпись) (расшифровка подписи) (подпись) (расшифровка подписи)
Централизованная бухгалтерия

МБУ РЦО Сальского района ИНН 6153022813
 (наименование, ОГРН, ИНН, КПП, местонахождение)

Руководитель (уполномоченное лицо) _____
 Начальник _____ Ребро А.В. _____
 (должность) (подпись) (расшифровка подписи)

Исполнитель _____ Главный бухгалтер _____ Т.А. Чигур _____
 (должность) (подпись) (расшифровка подписи) +7(863)727-34-67, murcosalsk@yandex.ru
 (телефон, e-mail)



20 января 2026 г.

**ОТЧЕТ
об обязательствах учреждения**

на 1 января 2026 г.

Учреждение МБОУ СОШ № 3 г. Сальска
 Обособленное подразделение _____
 Учредитель _____
 Наименование органа, осуществляющего полномочия учредителя Управление образования Сальского района
 Вид финансового обеспечения (деятельности) учреждения Деятельность по выполнению государственного (муниципального) задания
 Периодичность: месячная, квартальная, годовая _____
 Единица измерения: руб.

Форма по ОКУД	КОДЫ 0503738
Дата по ОКПО	01.01.2026 35574996
по ОКТМО	60650000
по ОКПО	
Глава по БК	907
по ОКЕИ	383

Наименование показателя	Код строки	Код по бюджетной классификации	Утверждено плановых назначений	Обязательства				Не исполнено		
				Принимаемые обязательства	Принятые обязательства		денежные обязательства	Исполнено денежных обязательств	принятых обязательств	принятых денежных обязательств
					Всего	из них с применением конкурентных способов				
1	2	3	4	5	6	7	8	9	10	11
1. Обязательства текущего (отчетного) финансового года по расходам, всего	200	х	48 643 666,76	-	46 693 162,01	-	46 693 162,01	46 693 162,01	-	-
в том числе:										
Фонд оплаты труда учреждений		111	30 551 007,00	-	28 848 695,57	-	28 848 695,57	28 848 695,57	-	-
Взносы по обязательному социальному страхованию на выплаты по оплате труда работников и иные выплаты работникам учреждений		119	9 127 432,85	-	9 109 450,45	-	9 109 450,45	9 109 450,45	-	-
Прочая закупка товаров, работ и услуг		244	5 571 002,25	-	5 506 006,88	-	5 506 006,88	5 506 006,88	-	-
Закупка энергетических ресурсов		247	3 089 121,47	-	2 923 905,92	-	2 923 905,92	2 923 905,92	-	-
Исполнение судебных актов Российской Федерации и мировых соглашений по возмещению вреда, причиненного в результате незаконных действий (бездействия) органов государственной власти (государственных органов)		831	191 620,19	-	191 620,19	-	191 620,19	191 620,19	-	-
Уплата налога на имущество организаций и земельного налога		851	113 483,00	-	113 483,00	-	113 483,00	113 483,00	-	-
2. Обязательства текущего (отчетного) финансового года по выплатам источников финансирования дефицита учреждения, всего	510	х	-	-	-	-	-	-	-	-
в том числе:										
				-	-	-	-	-	-	-

Наименование показателя	Код строки	Код по бюджетной классификации	Утверждено плановых назначений	Обязательства				Исполнено денежных обязательств	Не исполнено	
				Принимаемые обязательства	Принятые обязательства		денежные обязательства		принятых обязательств	принятых денежных обязательств
					Всего	из них с применением конкурентных способов				
1	2	3	4	5	6	7	8	9	10	11
3. Обязательства финансовых годов, следующих за текущим (отчетным) финансовым годом, всего	700	x	101 359 500,00	-	-	-	-	-	-	-
в том числе:										
по расходам	800		101 359 500,00	-	-	-	-	x	-	-
из них:										
очередного финансового года, всего	810	x	-	-	-	-	-	x	-	-
первого года, следующего за очередным, всего	820	x	-	-	-	-	-	x	-	-
второго года, следующего за очередным, всего	830	x	-	-	-	-	-	x	-	-
на иные очередные года, всего	840	x	-	-	-	-	-	x	-	-
в том числе										
по иным обязательствам, всего	850	x	-	-	-	-	-	x	-	-
по отложенным обязательствам	860	x	-	-	-	-	-	x	-	x

Наименование показателя	Код строки	Код по бюджетной классификации	Утверждено плановых назначений	Обязательства				Исполнено денежных обязательств	Не исполнено	
				Принимаемые обязательства	Принятые обязательства		денежные обязательства		принятых обязательств	принятых денежных обязательств
					Всего	из них с применением конкурентных способов				
1	2	3	4	5	6	7	8	9	10	11
по выплатам источников финансирования дефицита учреждения	900		-	-	-	-	-	-	-	-
Итого	999		150 003 166,76	-	46 693 162,01	-	46 693 162,01	46 693 162,01	-	-


Руководитель  С.В. Макаренко (подпись) _____ (расшифровка подписи) Руководитель финансово-экономической службы _____ (подпись) _____ (расшифровка подписи)

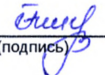
Главный бухгалтер Нет _____ (подпись) _____ (расшифровка подписи)



Централизованная бухгалтерия
 Руководитель (уполномоченное лицо)

МБУ РЦО Сальского района ИНН 6153022813
 (наименование, ОГРН, ИНН, КПП, местонахождение)

Начальник  Ребро А.В. (должность) _____ (подпись) _____ (расшифровка подписи)

Исполнитель Главный бухгалтер  Т.А. Чигур (должность) _____ (подпись) _____ (расшифровка подписи) +7(863)727-34-67, murcosalsk@yandex.ru (телефон, e-mail)

Наименование показателя	Код строки	Код по бюджетной классификации	Утверждено плановых назначений	Обязательства				Исполнено денежных обязательств	Не исполнено	
				Принимаемые обязательства	Принятые обязательства		денежные обязательства		принятых обязательств	принятых денежных обязательств
					Всего	из них с применением конкурентных способов				
1	2	3	4	5	6	7	8	9	10	11
3. Обязательства финансовых годов, следующих за текущим (отчетным) финансовым годом, всего	700	x	-	-	-	-	-	-	-	-
в том числе:										
по расходам	800		-	-	-	-	-	x	-	-
из них:										
очередного финансового года, всего	810	x	-	-	-	-	-	x	-	-
первого года, следующего за очередным, всего	820	x	-	-	-	-	-	x	-	-
второго года, следующего за очередным, всего	830	x	-	-	-	-	-	x	-	-
на иные очередные года, всего	840	x	-	-	-	-	-	x	-	-
в том числе										
по иным обязательствам, всего	850	x	-	-	-	-	-	x	-	-
по отложенным обязательствам	860	x	-	-	-	-	-	x	-	x

Наименование показателя	Код строки	Код по бюджетной классификации	Утверждено плановых назначений	Обязательства			Исполнено денежных обязательств	Не исполнено		
				Принимаемые обязательства	Принятые обязательства			принятых обязательств	принятых денежных обязательств	
					Всего	из них с применением конкурентных способов				денежные обязательства
1	2	3	4	5	6	7	8	9	10	11
по выплатам источников финансирования дефицита учреждения	900		-	-	-	-	-	-	-	-
Итого	999		11 970 434,39	-	11 949 562,26	-	11 949 562,26	11 949 562,26	-	-

Руководитель



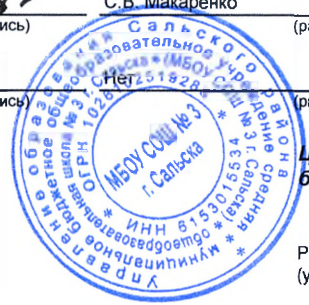
 С.В. Макаренко
 (подпись) (расшифровка подписи)

Руководитель финансово-экономической службы

 (подпись) (расшифровка подписи)

Главный бухгалтер

 Нет
 (подпись) (расшифровка подписи)



Централизованная бухгалтерия

Руководитель (уполномоченное лицо)

МБУ РЦО Сальского района ИНН 6153022813

 (наименование, ОГРН, ИНН, КПП, местонахождение)

Начальник _____ Ребро А.В.
 (должность) (подпись) (расшифровка подписи)

Исполнитель

Главный бухгалтер _____ Т.А. Чигур
 (должность) (подпись) (расшифровка подписи)

+7(863)727-34-67, murcosalsk@yandex.ru

 (телефон, e-mail)

20 января 2026 г.

**ДОКУМЕНТ ПОДПИСАН
ЭЛЕКТРОННОЙ ПОДПИСЬЮ**

СВЕДЕНИЯ О СЕРТИФИКАТЕ ЭП

Сертификат 133397933100110045794213742499444592196809849379

Владелец Макаренко Светлана Валерьевна

Действителен с 29.08.2025 по 29.08.2026